

CATÁLOGO



DESDE
1983



Sablón®



Botes para basura - Limpieza
Hotelería - Restaurantes - Cafetería
Hospitales - Institucional
Manejo de materiales
Seguridad Industrial

2025

ÍNDICE 1 / BOTES / CONTENEDORES

CESTOS SIN TAPA

CESTO CUADRADO 4 LITROS	4
CESTO REDONDO	6
CESTO DE MALLA REDONDO / OVALADO	6
CESTO COLGABLE	4
CESTO MEDIANO / MEDIANO C /INSERTO ORGÁNICO	8
CESTO RECTANGULAR	9
CESTO JUMBO CON ASAS	9
CESTO JUMBO SIN ASAS	10
CESTO 20 LITROS	7
CESTO 42 LITROS SIN TAPA	11
CESTO 65 LITROS SIN TAPA	12
CESTO 80 LITROS SIN TAPA	14
CESTO CUADRADO DE 90 LITROS SIN TAPA	16
CESTO "ZVELTE 87 LITROS SIN TAPA	18
CESTO REDONDO 45 LITROS SIN TAPA	19
CESTO REDONDO 80 LITROS SIN TAPA	20
CONTENEDOR TOFF 60 LITROS SIN TAPA	22
CONTENEDOR TOFF 120 LITROS SIN TAPA	23
CONTENEDOR TOFF 208 LITROS SIN TAPA	23

CESTOS CON TAPA

CESTO RECTANGULAR CON TAPA BALANCÍN FRONTAL	9
CESTO JUMBO CON TAPA BALANCÍN LATERAL	10
CESTO 65 LITROS TAPA ELÍPTICA (NEGRO /COLOR)	13
CESTO 80 LITROS TAPA ELÍPTICA (NEGRO /COLOR)	15
CESTO DE CORTINA	11
CESTO REDONDO 45 LITROS TAPA EMBUDO / BALANCÍN	19
CESTO REDONDO 80 LITROS TAPA EMBUDO / BALANCÍN	20
CESTO SEMICIRCULAR NEGRO DE 80 LITROS	16
CESTO 145 LITROS	26
CONTENEDOR METÁLICO PUNZONADO DE 208 LITROS	35
CESTO 65 LITROS / ACERO INOXIDABLE / TAPA TIPO EMBUDO	38
CESTOS CON TAPA ESPECIAL PARA RPBI	45
CESTOS CON TAPA ESPECIAL PARA BATERÍAS USADAS	45
CONTENEDOR DE 120 LITROS CON TAPA Y RUEDAS	30
CONTENEDOR DE 240 LITROS CON TAPA Y RUEDAS	31
CONTENEDOR DE 360 LITROS CON TAPA Y RUEDAS	32
CONTENEDOR DE 660 LITROS CON TAPA Y RUEDAS	32
CONTENEDOR DE 1,100 LITROS CON TAPA Y RUEDAS	33
CONTENEDOR MINI TOFF 400ML	22

CESTOS CON PEDAL

CESTO DE BAÑO	27
CESTO TOALLAS SANITARIAS	27
CESTO DE PEDAL 17 LITROS CON CUBETA INTEGRADA	27
CESTOS DE ACERO INOXIDABLE CON PEDAL	36
CESTO DE PEDAL 30 LITROS	28
CESTO DE PEDAL "DUO" DE 40 LITROS	28
CESTO DE PEDAL 50 LITROS	28
CESTO DE PEDAL 80 LITROS	29
CESTO DE PEDAL 80 LITROS CON RUEDAS	30
CONTENEDOR DE 120 LITROS CON PEDAL Y RUEDAS	31
CONTENEDOR DE 240 LITROS CON PEDAL Y RUEDAS	31
CONTENEDOR DE 360 LITROS CON PEDAL Y RUEDAS	32
CONTENEDOR DE 660 LITROS CON PEDAL Y RUEDAS	32
CONTENEDOR DE 1,100 LITROS CON PEDAL Y RUEDAS	33
CONTENEDOR MINI TOFF 400 ML	22

PRODUCTOS PARA MASCOTAS

CONTENEDOR PARA ALIMENTO /	65
----------------------------	----

CESTOS CON BALANCÍN

CESTO BALANCÍN MINI	5
CESTO BALANCÍN MINI CON BASE	5
CESTO RECTANGULAR DE BALANCÍN	9
CESTO JUMBO SIN ASAS CON TAPA BALANCÍN	10
CESTO 42 LITROS TAPA BALANCÍN FRONTAL	11
CESTO 65 LITROS TAPA BALANCÍN FRONTAL	13
CESTO 80 LITROS TAPA BALANCÍN FRONTAL	14
CESTO 42 LITROS TAPA BALANCÍN LATERAL	11
CESTO 65 LITROS TAPA BALANCÍN LATERAL	13
CESTO 80 LITROS TAPA BALANCÍN LATERAL	14
CESTO REDONDO 45 LITROS BALANCÍN CURVO	19
CESTO REDONDO 80 LITROS BALANCÍN CURVO	20
CESTO REDONDO 45 LITROS NEGRO BALANCÍN LISO	19
CESTO REDONDO 80 LITROS NEGRO BALANCÍN LISO	20
CESTO 65 LITROS / ACERO INOXIDABLE / TAPA TIPO BALANCÍN	38

TAPAS PARA CESTOS

TAPAS DE BALANCÍN FRONTAL PARA CESTO RECTANGULAR	9
TAPAS DE BALANCÍN LATERAL PARA CESTO MEDIANO	8
TAPAS DE BALANCÍN LATERAL PARA CESTO JUMBO	10
TAPAS DE BALANCÍN LATERAL Y FRONTAL PARA CESTO DE 42 LITROS	12
TAPAS DE BALANCÍN LATERAL Y FRONTAL PARA CESTO DE 65 Y 80 LITROS	15
TAPAS ELÍPTICAS PARA CESTO DE 65 Y 80 LITROS	15
TAPAS ABATIBLES / PARA LATAS Y ENVASES / PAPEL CESTO 90 LITROS	17
TAPAS PARA LATAS Y ENVASES / PAPEL CESTO "ZVELTE"	17
TAPAS EMBUDO PARA CESTO REDONDO DE 45 Y 80 LITROS	21
TAPAS BALANCÍN CURVO PARA CESTO REDONDO DE 45 Y 80 LITROS	21
TAPAS BALANCÍN LISO PARA CESTO REDONDO DE 45 Y 80 LITROS	21
TAPA EMBUDO PARA CONTENEDOR TOFF DE 120 LITROS	24
TAPA CIEGA PARA CONTENEDOR TOFF DE 120 LITROS	24
TAPA TIPO COMPUERTA PARA CONTENEDOR TOFF DE 120 LITROS	25
TAPA CIEGA PARA CONTENEDOR TOFF DE 60 LITROS	24
TAPA CIEGA CON VENTANA PARA CONTENEDOR TOFF DE 60 LITROS	24
TAPA CIEGA PARA CONTENEDOR TOFF DE 208 LITROS	23
TAPA CIEGA CON VENTANA PARA CONTENEDOR TOFF DE 208 LITROS	23

CENTROS DE SEPARACIÓN DE BASURA

CENTROS DE SEPARACIÓN DE BASURA PARA BOTE "ZVELTE"	51
DE 2,3,4,Y 5 COLORES	
CENTROS DE SEPARACIÓN DE BASURA DE 65 Y 80 LITROS 2 ESTACIONES	52
CENTROS DE SEPARACIÓN DE BASURA DE 65 Y 80 LITROS 3 ESTACIONES	52
CENTROS DE SEPARACIÓN DE BASURA DE 65 Y 80 LITROS 4 ESTACIONES	53
CENTROS DE SEPARACIÓN DE BASURA DE 65 Y 80 LITROS 5 ESTACIONES	53
CENTROS DE SEPARACIÓN DE BASURA DE 42 LITROS 2, 3, 4 Y 5 ESTACIONES	54

CONTENEDORES

CONTENEDOR PARA INGREDIENTES CON CUCHARÓN	33
CONTENEDOR 120 LITROS REDONDO "TOFF" DE SABLÓN	23
CONTENEDOR 120 LITROS CON PEDAL	30
CONTENEDOR 120 LITROS SIN PEDAL	30
CONTENEDORES PUNZONADOS 208 LITROS	35
CONTENEDOR 240 LITROS CON PEDAL	31
CONTENEDOR 240 LITROS SIN PEDAL	31
CONTENEDOR 360 LITROS CON Y SIN PEDAL	32
CONTENEDOR 660 LITROS CON Y SIN PEDAL	32
CONTENEDOR 1100 LITROS CON Y SIN PEDAL	33

RPBI / PROD. PARA EMERGENCIA SANITARIA

BOTES PARA: "RESIDUOS PELIGROSOS BIOLÓGICO INFECCIOSOS"
EN DIFERENTES CAPACIDADES Y MODELOS PARA DIFERENTES
NECESIDADES / SEÑALIZACIÓN PARA EMERGENCIA SANITARIA /
MAMPARAS / CARETAS / BOTIQUINES.

PAG: 45

ÍNDICE 2 / LIMPIEZA / BEBÉS / ACCESORIOS

CUBETAS

CUBETAS "MINI" 3 LITROS	5
CUBETA "TOFF" FLEXIBLE DE 13 LITROS	56
CUBETA "TOFF" FLEXIBLE DE 17 LITROS	56
CUBETA "TOFF" RÍGIDA DE 13 LITROS	57
CUBETA "TOFF" RÍGIDA DE 17 LITROS	57
CUBETA "TOFF" EXPRIMIDORA DE 17 LITROS	58
CUBETA 20 LITROS CON EXPRIMIDOR	59
CUBETA 32 LITROS CON EXPRIMIDOR	59
CUBETA PARA LAVAR CRISTALES DE 24 LITROS	60
CUBETA CUADRADA 3.8 LITROS	55
CUBETA CUADRADA 19 LITROS	55

CONOS Y CABALLETES

CABALLETES Y CONOS RÍGIDOS DE PLÁSTICO / VARIOS MODELOS	60
---	----

CARRITOS DE SERVICIO Y VOLQUETAS

CARRITO NEGRO DE 3 NIVELES CON FRENO	68
CARRITO DE 3 NIVELES CON POSTES DE ALUMINIO	68
CARRITO PARA CAMARISTA CON DOBRE BOLSA	70
CARRITO MULTIFUNCIONAL GRIS CON BOLSA	69
CARRITO MULTIFUNCIONAL "PLUS" NEGRO	69
CARRITO TIPO TIJERA PARA LAVANDERÍA	70
CONTENEDOR 400 LITROS CON RUEDAS Y BASE ABATIBLE	67
CONTENEDOR ABIERTO DE 8 PIES CÚBICOS	66
CONTENEDOR ABIERTO DE 12 PIES CÚBICOS	66
VOLQUETA DE 1 YARDA CÚBICA	65
VOLQUETA DE 1/2 YARDA CÚBICA	65
BANQUILLO PLEGABLE	73
BANQUILLO CON RUEDAS "TREPPÉ" DE PLÁSTICO Y METÁLICO	73
PLATAFORMA METÁLICA PLEGABLE CON RUEDAS	64

PRODUCTOS PARA BEBÉ

ESTACIÓN HORIZONTAL PARA CAMBIO DE PAÑALES	74
ESTACIÓN VERTICAL PARA CAMBIO DE PAÑALES	74
SILLAS PARA BEBE	75

ACCESORIOS / LIMPIEZA

BASE CON RUEDAS (DOLLY) PARA CONTENEDORES TOFF DE 120 Y 60 LITROS	25
BASE CON RUEDAS PARA CUBETA CON EXPRIMIDOR "TOFF" DE 17 LITROS	58
INSERTO VERDE ORGÁNICO PARA BOTE MEDIANO DE 16 LITROS SABLÓN	8
SOPORTE METÁLICO PARA EMPOTRAR CESTOS DE BASURA A LA PARED	26
BASE COLGABLE PARA CESTO Y CUBETA MINI SABLÓN	5
PEDAL SUELTO PARA CONTENEDOR DE 660 LITROS	32
PEDAL SUELTO PARA CONTENEDOR DE 1,100 LITROS	33
RECOGEDOR RETRÁCTIL CON ESCOBA	63
CUBETA COLGABLE GRANDE PARA CARRITOS DE SERVICIO	68
CUBETA COLGABLE CHICA PARA CARRITOS DE SERVICIO	68
CHAROLA GRIS PARA CUBIERTOS / ACCESORIO P/CARRITOS DE SERVICIO	72
CHAROLA MULTIUSOS CON ASA / ACCESORIO P/CARRITOS DE SERVICIO	72
CHAROLA PARA CARRITO / ACCESORIO P/CARRITOS DE SERVICIO	72
BOLSA DE TELA PARA CARRITO DE SERVICIO GRIS	69
BOLSA DE TELA PARA CARRITO DE SERVICIO "PLUS" NEGRO	69
BOLSA DE TELA PARA CARRITO DE LAVANDERÍA TIPO TIJERA	70
MOPS / TRAPEADORES ESPECIALES	61
BASE PORTA PLANCHA / BURRO DE PLANCHAR	62
CAJAS ORGANIZADORAS / CHAROLAS MULTIUSOS	71
RACK PARA ESCOBAS	62

TAPETES

TAPETES SANITIZANTES / ANTI FATIGA / TAPETES PARA BARRA	50
---	----

ÍNDICE 3 / BOTES POR CAPACIDAD

CHICOS

DESCRIPCIÓN:	CAPACIDAD:	PAG.:
CESTO "MINI"	3 lt / 0.79 gal	5
CESTO CHICO TAPA OVAL	6 lt / 1.85 gal	7
CESTO GRANDE TAPA CIRCULAR	12 lt / 3.17 gal	7
CESTO CUADRADO	4 lt / 1.05 gal	4
CESTO CUADRADO RPBI PUNZOCORTANTES	4 lt / 1.05 gal	45
CESTO CUADRADO RPBI BATERÍAS USADAS	4 lt / 1.05 gal	45
CESTO DE ACERO INOXIDABLE 6 LITROS CON PEDAL	6 lt / 1.58 gal	37
CESTO COLGABLE	6.5 lt / 1.71 gal	4
CESTO DE BAÑO	8 lt / 2.11 gal	27
CESTO DE BAÑO RPBI	8 lt / 2.11 gal	46
CESTO DE ACERO INOXIDABLE 12 LITROS CON PEDAL	12 lt / 3.17 gal	37
CESTO DE MALLA REDONDO	12.5 lt / 3.30 gal	6
CESTO REDONDO	12.5 lt / 3.30 gal	6
CESTO RECTANGULAR	13 lt / 3.43 gal	9
CESTO DE MALLA OVALADO	15 lt / 3.96 gal	6
CESTO MEDIANO	16 lt / 4.23 gal	8
CESTO MEDIANO CON TAPA DE BALANCÍN	16 lt / 4.23 gal	8
CESTO MEDIANO CON INSERTO ORGÁNICO	16 lt / 4.23 gal	8
CESTO DE PEDAL CON CUBETA	17 lt / 4.49 gal	27
CESTO DE PEDAL CON CUBETA RPBI	17 lt / 4.49 gal	46
CESTO PARA TOALLAS SANITARIAS	19 lt / 5.02 gal	27
CESTO CUADRADO 20L	20 lt / 5.29 gal	7
CESTO CUADRADO 20L RPBI / PUNZO CORTANTES	20 lt / 5.29 gal	45
CESTO CUADRADO 20L BATERÍAS USADAS	20 lt / 5.29 gal	45

MEDIANOS

DESCRIPCIÓN:	CAPACIDAD:	PAG.:
CESTO "JUMBO"	26 lt / 6.87 gal	9
CESTO "JUMBO" CON TAPA BALANCÍN	26 lt / 6.87 gal	10
CESTO DE CORTINA	30 lt / 7.93 gal	11
CESTO DE CORTINA RPBI	30 lt / 7.93 gal	46
CESTO DE PEDAL 30L	30 lt / 7.93 gal	28
CESTO DE ACERO INOXIDABLE 30 LITROS CON PEDAL	30 lt / 7.93 gal	37
CESTO DE PEDAL DUO 40L	40 lt / 10.58 gal	28
CESTO DE PEDAL ACERO INOXIDABLE DUO 40L	40 lt / 10.58 gal	36
CESTOS 42L	42 lt / 11.11 gal	11
CESTO 42L CON TAPA BALANCÍN RPBI	42 lt / 11.11 gal	46
CESTOS REDONDOS 45L	45 lt / 11.90 gal	19
CESTOS REDONDOS 45L RPBI	45 lt / 11.90 gal	47
CESTO DE PEDAL 50L	50 lt / 13.22 gal	28

GRANDES

DESCRIPCIÓN:	CAPACIDAD:	PAG.:
CONTENEDOR "TOFF", 60 LITROS	60 lt / 15.87 gal	22
CESTOS RECTANGULARES 65 LITROS	65 lt / 17.19 gal	13
CESTOS RECTANGULARES 65 LITROS RPBI	65 lt / 17.19 gal	46
CESTO ACERO INOXIDABLE 65 LITROS	65 lt / 17.19 gal	38
CESTO CUADRADO 90 LITROS	90 lt / 23.77 gal	16
CESTO "ZVELTE"	87lt / 23.00 gal	18
CESTOS RECTANGULARES 80 LITROS	80 lt / 21.16 gal	14
CESTOS RECTANGULARES 80 LITROS RPBI	80 lt / 21.16 gal	47
CESTOS REDONDOS 80 LITROS	80 lt / 21.16 gal	20
CESTOS REDONDOS 80 LITROS RPBI	80 lt / 21.16 gal	47
CESTOS DE PEDAL 80 LITROS	80 lt / 21.16 gal	29
CESTOS CON PEDAL Y RUEDAS 80 LITROS	80 lt / 21.16 gal	29

GRAN CAPACIDAD

DESCRIPCIÓN:	CAPACIDAD:	PAG.:
CONTENEDOR 120 LITROS REDONDO "TOFF"	120 lt / 31.74 gal	23
CONTENEDOR 120 LITROS CON PEDAL	120 lt / 31.74 gal	30
CONTENEDOR 120 LITROS SIN PEDAL	120 lt / 31.74 gal	30
CONTENEDORES PUNZONADOS 208 LITROS	208 lt / 55.02 gal	35
CONTENEDOR 240 LITROS CON PEDAL	240 lt / 63.49 gal	31
CONTENEDOR 240 LITROS SIN PEDAL	240 lt / 63.49 gal	31
CONTENEDOR 360 LITROS CON Y SIN PEDAL	360 lt / 95.23 gal	32
CONTENEDOR 660 LITROS CON Y SIN PEDAL	660 lt / 174.60 gal	32
CONTENEDOR 1100 LITROS CON Y SIN PEDAL	1,100 lt / 291 gal	33

HOT STAMPING

MODELOS Y DISEÑOS DISPONIBLES PARA HOT STAMPING.	34
--	----

CENICEROS METÁLICOS

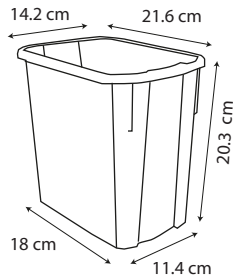
CENICEROS METÁLICOS Y DE ACERO INOXIDABLE	42
---	----

NOTA IMPORTANTE: TODAS LAS MEDIDAS, PESOS Y CAPACIDADES DE LOS PRODUCTOS, SON APROXIMADOS



CESTO RECTANGULAR 4 LITROS

- Diseño esbelto, con el tamaño ideal para espacios reducidos.
- Asas integradas a los lados, que facilitan su manejo.
- Ideal para espacios de coworking, call centers y home office.
- Fabricado con plástico resistente y reciclable.
- Grado Alimenticio. Se puede utilizar para transportar y almacenar productos comestibles
- Disponible en 11 colores. Ideal para clasificar basura, materias primas ó ingredientes.



Descripción:
CESTO 4 LITROS

Medidas generales (cm):
21.6 cm x 14.2 cm x 20.3 cm

Empaque: 6 Piezas.



Diseño ergonómico

4 lt
/ 1.05 gal



Vista lateral derecha



Vista lateral izquierda



Vista frontal



Vista Posterior



Vista Superior



Vista Inferior

Colores disponibles:



8311BL
(BLANCO)



8322GR
(GRIS)



8412GO
(GRIS OXFORD)



8422CP
(CAPUCHINO)



8310NE
(NEGRO)



8315VD
(VERDE)



8330AZ
(AZUL)



8319MO
(VIOLETA)



8312NA
(NARANJA)



8321AM
(AMARILLO)



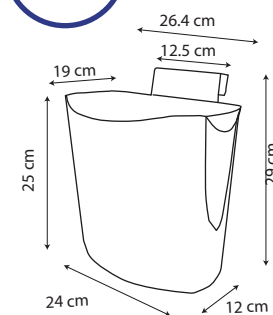
8331RO
(ROJO)



CESTO COLGABLE

- Cesto abierto, con asa integrada que permite colgarlo en puertas y cajones de 3/4" de espesor.
- Interior liso, fácil de limpiar.
- Es un producto muy versátil. Ideal para colocarlo debajo del fregadero, para la basura orgánica, espacios de coworking, call centers y home office.
- El asa es 100% compatible con la línea de botes cuadrados de 65 y 80 litros, así como con el bote de pedal de 80 litros de Sablón.
- Fabricado con plástico resistente y reciclable.
- Grado Alimenticio. Se puede utilizar para transportar y almacenar productos comestibles
- Disponible en 11 colores. Ideal para clasificar basura, materias primas ó ingredientes.

6.5 lt
/ 1.71 gal



Orilla redondeada



Vista frontal



Vista Posterior



Vista lateral derecha



Vista lateral izquierda



Base reforzada



Vista Superior



Vista Inferior

FUNCIONA COMO ACCESORIO DE LOS SIGUIENTES PRODUCTOS:

Colores disponibles:



8112BL
(BLANCO)



8111VI
(VIOLETA)



8113AM
(AMARILLO)



8114GR
(GRIS)



8115NE
(NEGRO)



8116VD
(VERDE)



8117AZ
(AZUL)



8119RJ
(ROJO)



8121NA
(NARANJA)



8123CA
(CAFÉ)



8118CP
(CAPICHINO)

Descripción: CESTO COLGABLE

Medidas (cm): 26.4 cm x 19 cm x 29 cm

Empaque: 6 piezas



CON CONTENEDOR TOFF
120 LITROS



BOTES DE 65 Y 80 LITROS
/ BOTES DE
PEDAL DE 80 LITROS



CESTOS / ABIERTOS Y CON TAPA

- Diseño esbelto, con el tamaño ideal para espacios reducidos.
- Cuenta con tapa tipo balancín para evitar olores.
- Se le puede agregar una base que permite colgarlo en puertas y cajones de 3/4" de espesor (la base se vende por separado).
- Ideal para espacios de coworking, call centers, consultorios dentales y home office.
- Fabricado con plástico resistente y reciclable.
- Disponible en 2 combinaciones de color en el balancín.

CESTO MINI 3 LITROS CON TAPA DE BALANCÍN

3 lt
/ .79 gal

Descripción:
CESTO MINI 3 LITROS CON
TAPA BALANCÍN

Medidas (cm):
17.5 cm x 14.5 cm x 27 cm

Empaque: 4 piezas

Colores Disponibles:



8222BL
(BLANCO)



8215NE
(NEGRO)



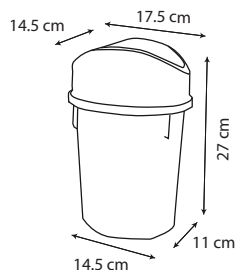
8224GR
(BLANCO C/
GRIS)



8216VD
(NEGRO C/
VERDE)



8214GR
(NEGRO C/
GRIS)



Vista frontal.



Vista Posterior.



Vista lateral derecha.



Vista lateral Izquierda.



Vista Superior



Vista Inferior

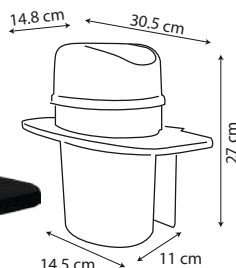


A

- Diseño esbelto, con el tamaño ideal para espacios reducidos.
- Cuenta con tapa tipo balancín para evitar olores.
- Incluye base que permite colgarlo en puertas y cajones de 3/4" de espesor.
- Ideal para espacios de coworking, call centers, consultorios dentales y home office.
- Fabricado con plástico resistente y reciclable.
- Disponible en 2 colores y en varias combinaciones de color en el balancín.

CESTO MINI 3LITROS CON TAPA DE BALANCÍN Y BASE PARA COLGAR

3 lt
/ .79 gal



8232BL
(BLANCO /
BASE NEGRA)



8200NE
BASE NEGRA
PARA CESTO MINI



Vista lateral derecha.



Vista lateral Izquierda.



Vista Superior



Vista Inferior



Tapa con balancín.



Vista frontal.



Vista Posterior.

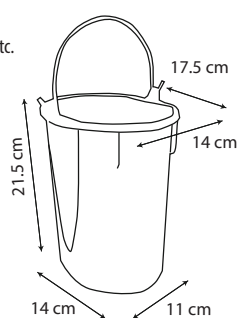
B

Descripción: CUBETA MINI 3 LITROS CON TAPA BALANCÍN
Medidas (cm): 30.5 cm x 14.8 cm x 27 cm
Empaque: 3 piezas

- Diseño esbelto, con el tamaño ideal para espacios reducidos.
- Cuenta con asa metálica, ligera y resistente.
- Se le puede agregar una base que permite colgarlo en puertas y cajones de 3/4" de espesor.
- Ideal para restaurantes, cocinas industriales, talleres, etc.
- Fabricado con plástico resistente y reciclable.
- Disponible en 2 colores.

CUBETA MINI 3 LITROS

3 lt
/ .79 gal



Vista lateral derecha.



Vista lateral Izquierda.



Vista frontal.



Vista Posterior.



Vista Superior



Vista Inferior



Asa de metal.

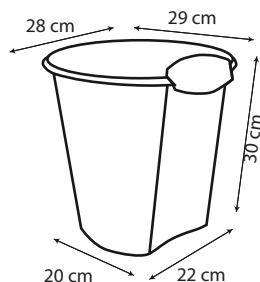
Descripción: CUBETA MINI 3L
Medidas (cm): 17.5 cm x 14 cm x 21.5 cm
Empaque: 4 piezas

Sablón®

www.sablon.com.mx

CESTOS / ABIERTOS Y CON TAPA

- Diseño redondo con frente plano. Ligero y resistente.
- Asa integrada de un lado, que facilita su manejo.
- Ideal para espacios de coworking, call centers y home office.
- Fabricado con plástico resistente y reciclable.
- Grado alimenticio. Se puede utilizar para transportar y almacenar productos comestibles
- Disponible en 8 colores. Ideal para clasificar basura, materias primas ó ingredientes.



CESTO REDONDO



Descripción: CESTO REDONDO
Medidas generales (cm):
 29 cm de diámetro x 30 cm de altura
Empaque: 6 piezas

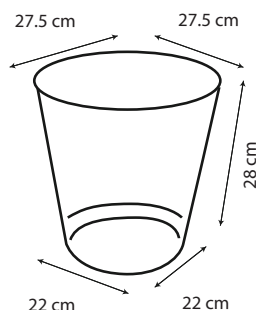
12.5 lt
/ 3.30 gal

Colores disponibles:



CESTO DE MALLA REDONDO

- Diseño redondo clásico, ligero y resistente.
- Fabricado en malla metálica esmaltada. Disponible en 2 colores.
- Ideal para espacios de coworking, call centers y home office.
- Para uso exclusivo como papelerera, ya que las paredes de malla impiden su uso para líquidos y otro tipo de materiales.



12.5 lt
/ 3.30 gal

Colores disponibles:

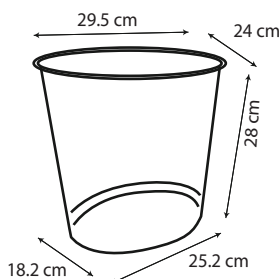


Descripción: CESTO DE MALLA REDONDO
Medidas (cm): 27.5 cm de diámetro x 28 cm de altura
Empaque: 12 piezas
Material: Malla metálica pintada.




CESTO DE MALLA OVALADO

- Diseño ovalado para optimizar espacio, ligero y resistente.
- Fabricado en malla metálica esmaltada. Disponible en 2 colores.
- Ideal para espacios de coworking, call centers y home office.
- Para uso exclusivo como papelerera, ya que las paredes de malla impiden su uso para líquidos y otro tipo de materiales.



15 lt
/ 3.96 gal

Colores disponibles:



Material: Malla metálica pintada.



Descripción: CESTO DE MALLA OVALADO
Medidas (cm): 29.5 cm x 24 cm x 28 cm
Empaque: 12 piezas

Sablón®

www.sablón.com.mx

CESTO CHICO TAPA OVAL


- Diseño decorativo con argollas a los lados.
- Hecho de plástico durable y resistente.
- Con asas para facilitar su manejo.
- Tamaño ideal para la basura orgánica de la cocina y espacios de trabajo reducidos.
- Disponible en 3 combinaciones de color para diferentes usos.



Descripción:
CESTO CHICO TAPA OVAL
Medidas (cm):
22 cm x 17.5 cm x 31 cm
Empaque: 6 piezas.



6 lt
/ 1.85 gal



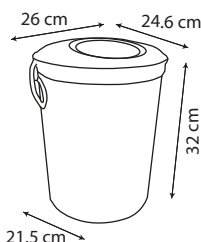
Proporción de tamaño.

CESTO GRANDE TAPA CIRCULAR

- Diseño decorativo con argollas a los lados.
- Hecho de plástico durable y resistente.
- Con asas para facilitar su manejo.
- Tamaño ideal para la basura inorgánica en casa y espacios de trabajo reducidos.
- Disponible en 3 combinaciones de color para diferentes usos.



Descripción:
CESTO GRANDE TAPA CIRCULAR
Medidas (cm):
26 cm x 21.5 cm x 32 cm
Empaque: 6 piezas.



12 lt
/ 3.17 gal



Colores disponibles:



Proporción de tamaño.

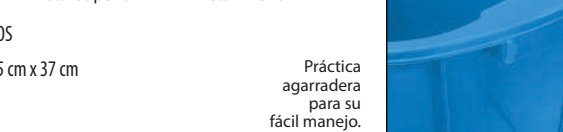
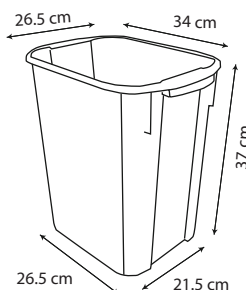
CESTO 20 LITROS

- Diseño práctico, resistente y con buena capacidad.
- Con asas laterales integradas en ambos lados.
- Fabricado en material ligero y resistente, compatible con alimentos.
- Disponible en 12 colores.
- Ideal para separación de basura ó para evitar la contaminación cruzada.



20 lt
/ 5.29 gal

Descripción: CESTO 20 LITROS
Medidas (cm): 34 cm x 25.5 cm x 37 cm
Empaque: 6 piezas.



Colores disponibles:



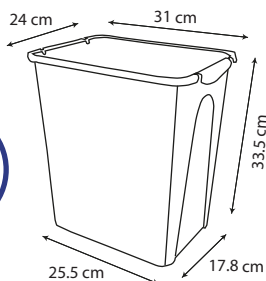
Proporción de tamaño.

CESTO MEDIANO

- Diseño con ranuras que permiten utilizar una bolsa de super con asas, evitando que la bolsa se salga
- Fabricado en plástico durable y resistente.
- Ideal para el uso diario en oficinas, hoteles y centros de trabajo.
- Disponible en 4 colores para diferentes usos.



17 lt
/ 4.49 gal



Vista frontal



Vista Posterior



Vista lateral derecha



Vista lateral Izquierda



Vista Superior



Vista Inferior



Con ranuras que permiten poner la bolsa para basura

Descripción: CESTO MEDIANO

Medidas (cm): 31 cm x 24 cm x 33.5 cm

Empaque: 4 piezas

Colores disponibles:



8295NE
(NEGRO)



8292BL
(BLANCO)

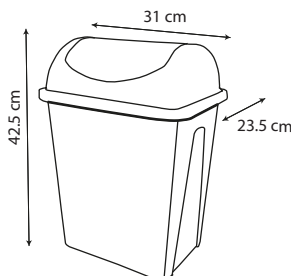


8293BE
(BEIGE)



Proporción de tamaño.

CESTO MEDIANO CON TAPA DE BALANCÍN



Modelos con tapa:



8095NE
(NEGRO)



8099VD
(NEGRO C/
VERDE)



8094GR
(NEGRO C/
GRIS)



8093BL
(BLANCO C/
TRÁSLUCIDO)



8092BE
(BEIGE C/
HUMO)



8091NA
(NARANJA C/
TRÁSLUCIDO)



8653VD
(VERDE C/
TRÁSLUCIDO)



8660AZ
(AZUL C/
TRÁSLUCIDO)

CESTO MEDIANO CON INSERTO PARA BASURA ORGÁNICA



8195NE
(NEGRO)

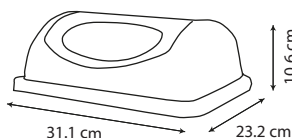
INSERTO PARA BASURA ORGÁNICA / CESTO MEDIANO



MOD. 8000VE

(Más información en el catálogo digital ó con tu agente de ventas)

TAPA DE BALANCÍN COMPATIBLE CON CESTO MEDIANO.



Vista frontal



Vista Posterior



Vista lateral derecha



Vista Superior



Vista Inferior



Vista lateral Izquierda

Colores disponibles:



T8095NE
(NEGRO)



T8099VD
(NEGRO C/
VERDE)



T8094GR
(NEGRO C/
GRIS)



T8093BL
(BLANCO C/
TRÁSLUCIDO)



T8092BE
(BEIGE C/
HUMO)



T8091NA
(NARANJA C/
TRÁSLUCIDO)

Descripción: TAPA CESTO MEDIANO

Medidas (cm): 31.1 cm x 23.2 cm x 10.6 cm

Empaque: 1 pieza

Sablón®



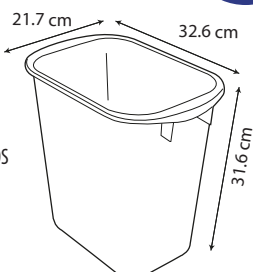
CESTO RECTANGULAR

- Diseño práctico, resistente y con buena capacidad.
- Con asas laterales integradas en ambos lados.
- Fabricado en material ligero y resistente.
- Disponible en 10 colores.
- Ideal para separación de basura ó para evitar la contaminación cruzada.

Descripción:
CESTO RECTANGULAR 13 LITROS

Medidas(cm):
32.6 cm x 21.7 cm x 31.6 cm

Empaque: 12 piezas



13 lt
/ 3.43 gal




8011BL (BLANCO)



Pestañas para poder apilar varios botes.

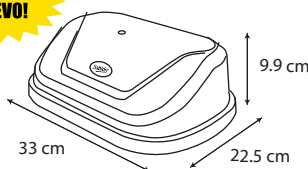
Colores disponibles:




TAPA DE BALANCÍN FRONTAL PARA CESTO RECTANGULAR DE 13 LITROS.



¡PRODUCTO NUEVO!



Colores disponibles:

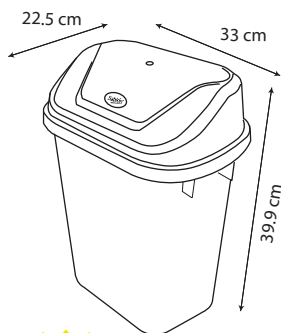


Descripción:
TAPA DE BALANCIN FRONTAL PARA CESTO RECTANGULAR DE 13 LITROS

Medidas(cm):
33 cm x 22.5 cm x 9.9 cm


Empaque: n/d

CESTO RECTANGULAR CON TAPA DE BALANCÍN FRONTAL



¡PRODUCTO NUEVO!

Colores disponibles:



- Tapa de balancín frontal, Compatible con el cesto rectangular Sablón de 13 litros Sablón..
- Fabricado en material ligero y resistente.
- Disponible en 10 colores.
- Ideal para evitar la salida de olores en los centros de separación de basura.

Descripción:
CESTO RECTANGULAR CON TAPA DE BALANCÍN FRONTAL 13 LITROS

Medidas(cm):
32.2 cm x 21.3 cm x 31.5 cm

Empaque: 12 piezas

Tapa de balancín frontal, que cierra automáticamente y evita la salida de olores

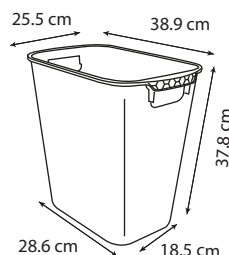


Descripción: CESTO JUMBO CON ASA

Medidas (cm): 38.9 cm x 25.5 cm x 37.8 cm

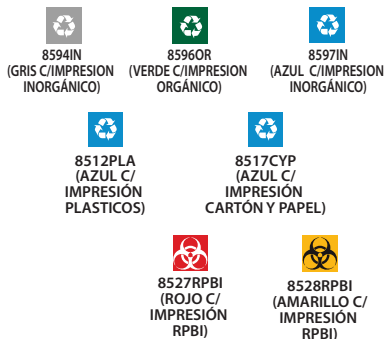
Empaque: 8 piezas

CESTO JUMBO CON ASAS




26 lt
/ 6.87 gal

Hot Stamping:

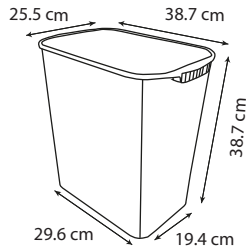


Colores disponibles:



- Diseño probado durante más de 20 años en el mercado mexicano y en otros países, resistente y con muy buena capacidad.
- Con asas laterales integradas en ambos lados.
- Disponible en 11 colores.
- Opciones disponibles con impresión en Hot Stamping.





Descripción: CESTO JUMBO SIN ASAS
Medidas (cm): 38.7 cm x 25.5 cm x 38.7 cm
Empaque: 8 piezas

CESTO JUMBO SIN ASAS

- Diseño probado durante más de 20 años en el mercado mexicano y en otros países, resistente y con muy buena capacidad.
- Ideal Para utilizar con la tapa de balancín lateral Sablón.
- Disponible en 11 colores. Opciones disponibles con impresión en Hot Stamping.



Vista Superior



Vista Inferior



Vista frontal



Vista lateral

Colores disponibles:



8581RPBI
(ROJO)



8582RPBI
(AMARILLO)



8583AM
(AMARILLO)



8584GR
(GRIS)



8585NE
(NEGRO)



8586VD
(VERDE)



8587AZ
(AZUL)



8588CP
(CAPUCHINO)



8589GO
(GR. OXFORD)



8590NA
(NARANJA)



8591AM
(AMARILLO)



8592RJ
(ROJO)



8593MET
(GRIS C/
IMPRESION
METALES)



8594PLA
(GRIS C/
IMPRESION
PLASTICOS)



8595PET
(GRIS C/
IMPRESION
PET)



8596CYP
(GRIS C/
IMPRESION
CARTON Y PAPEL)



8597VID
(BLANCO C/
IMPRESION
VIDRIO)



8598TTP
(GRIS C/
IMPRESION
TETRA PAK)



8599TTP
(GRIS C/
IMPRESION
TETRA PAK)

26 lt
/ 6.87 gal



8811BL
(BLANCO)



8810CA
(CAFÉ)



8294GR
(GRIS)



8595NE
(NEGRO)



8816VD
(VERDE)



8817AZ
(AZUL)



8298CP
(CAPUCHINO)



8291GO
(GR. OXFORD)



8812NA
(NARANJA)

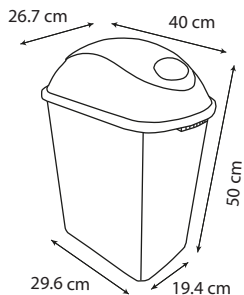


8813AM
(AMARILLO)



8299RJ
(ROJO)

CESTO JUMBO SIN ASAS CON TAPA DE BALANCÍN LATERAL



- Diseño probado durante más de 20 años en el mercado mexicano y en otros países, resistente y con muy buena capacidad.
- Con la tapa de balancín lateral Sablón, Que evita la salida de olores. Ideal para la separación de basura
- Disponible en 11 colores. Opciones disponibles con impresión en Hot Stamping.

26 lt
/ 6.87 gal

Descripción:
CESTO JUMBO SIN ASAS CON TAPA DE BALANCÍN
Medidas (cm): 40 cm x 26.7 cm x 50 cm
Empaque: 4 piezas



Vista lateral derecha



Vista frontal



Vista Superior



Vista Inferior

Colores disponibles:



8851BL
(BLANCO)



8850CA
(CAFÉ)



8884GR
(GRIS)



8875NE
(NEGRO)



8856VD
(VERDE)



8857AZ
(AZUL)



8858CP
(CAPUCHINO)



8809GO
(GR. OXFORD)



8852NA
(NARANJA)



8853AM
(AMARILLO)



8859RJ
(ROJO)



8871BL
(NEGRO C/
BLANCO)



8860CA
(NEGRO C/
CAFÉ)



8874GR
(NEGRO C/
GRIS)



8876VD
(NEGRO C/
VERDE)



8877AZ
(NEGRO C/
AZUL)



8878CP
(NEGRO C/
CAPUCHINO)



8869GO
(NEGRO C/
GRIS OXFORD)



8872NA
(NEGRO C/
NARANJA)



8873AM
(NEGRO C/
AMARILLO)



8879RJ
(NEGRO C/
ROJO)



8916OR
(VERDE C/
IMPRESION
ORGANICO)



8947IN
(AZUL C/
IMPRESION
INORGANICO)



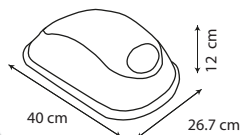
8914IN
(GRIS C/
IMPRESION
INORGANICO)



Los modelos de esta página se pueden imprimir en HOT STAMPING

TAPA DE BALANCÍN COMPATIBLE CON EL CESTO JUMBO DE SABLÓN

Colores Disponibles:



Descripción: TAPA CESTO JUMBO SIN ASAS
Medidas (cm): 40 cm x 26.7 cm x 12 cm
Empaque: 1 pieza



T8851BL
(BLANCO)



T8850CA
(CAFÉ)



T8884GR
(GRIS)



T8875NE
(NEGRO)



T8856VD
(VERDE)



T8857AZ
(AZUL)



T8858CP
(CAPUCHINO)



T8859RJ
(ROJO)



T8852NA
(NARANJA)



T8853AM
(AMARILLO)



T8809GO
(GRIS OXFORD)



T8871BL
(NEGRO C/
BLANCO)



T8860CA
(NEGRO C/
CAFÉ)



T8874GR
(NEGRO C/
GRIS)



T8876VD
(NEGRO C/
VERDE)



T8877AZ
(NEGRO C/
AZUL)



Vista Superior



Vista Inferior



Vista lateral




Vista frontal



CESTO DE CORTINA

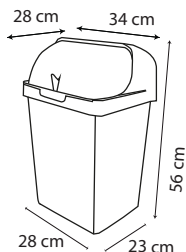
- Diseño con tapa tipo cortina, que permite mantenerlo abierto o cerrado.
- Acabado liso brillante, fácil de limpiar.
- Excelente relación capacidad / tamaño.
- Tapa independiente que permite fijar la bolsa de basura de manera sencilla.
- Disponible en 5 opciones de color para separación de residuos.



Ranura para evitar que la tapa se cierre.



Sistema de apertura DURABLE Y RESISTENTE



Descripción:
CESTO DE CORTINA
Medidas(cm):
34 cm x 28 cm x 56 cm
Empaque: 1 pieza

30 lt
/ 7.93 gal



Vista frontal Vista Posterior Vista lateral Vista Superior Vista Inferior

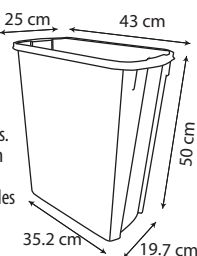
Colores disponibles:



CESTO 42 LITROS

42 lt
/ 11.11 gal

- Diseñado para lugares estrechos, con asas laterales integradas en ambos lados.
- Fabricado en material ligero y resistente, con grado alimenticio.
- Disponible en 10 colores. Opciones disponibles con impresión en "Hot Stamping".
- Ideal para separación de basura o para evitar la contaminación cruzada.



Vista Superior



Vista Inferior



Vista lateral




Vista frontal

Descripción: CESTO 42 LITROS
Medidas (cm): 43 cm x 25 cm x 50 cm
Empaque: 2 piezas



Colores disponibles:


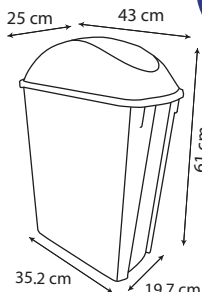


CESTO 42 LITROS CON TAPA BALANCÍN LATERAL

42 lt
/ 11.11 gal

Descripción:
CESTO 42 LITROS CON TAPA DE BALANCÍN LATERAL.
Medidas (cm):
43 cm x 25 cm x 61 cm
Empaque: 2 piezas

Modelos con tapa balancín lateral:



8798RPBI (AMARILLO)



T8753AM (TAPA LATERAL AMARILLA)



8795RPBI (ROJO)

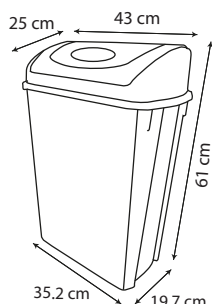


T8759RJ (TAPA LATERAL ROJA)



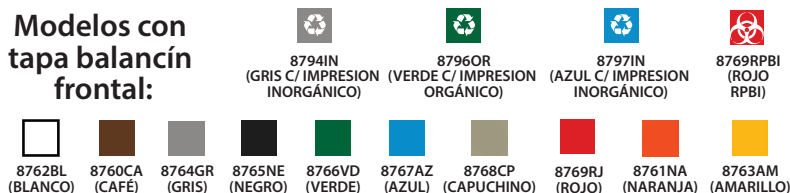
CESTO 42 LITROS CON TAPA BALANCÍN FRONTAL

Modelos con tapa balancín frontal:



42 lt
/ 11.11 gal


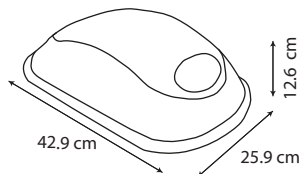
Descripción: CESTO 42 LITROS CON TAPA DE BALANCÍN FRONTAL.
Medidas (cm): 43 cm x 25 cm x 61 cm
Empaque: 2 piezas



Sablón®

TAPAS DE BALANCÍN LATERAL COMPATIBLES CON CESTO DE 42 LITROS

Balancín que evita que salgan los olores.




Colores disponibles:


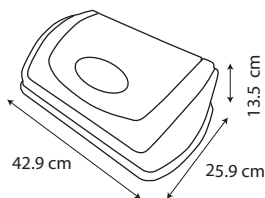
Descripción: TAPA BALANCÍN LATERAL PARA CESTO 42 LITROS

Medidas (cm): 42.9 cm x 25.9 cm x 12.6 cm

Empaque: 1 pieza



TAPAS DE BALANCÍN FRONTAL COMPATIBLES CON CESTO DE 42 LITROS



Balancín que evita que salgan los olores.

Colores disponibles:

Descripción: TAPA BALANCÍN FRONTAL PARA CESTO 42 LITROS

Medidas (cm): 42.9 cm x 25.9 cm x 13.5 cm

Empaque: 1 pieza



CESTOS 65 Y 80 LITROS

Los modelos de esta página se pueden imprimir en **HOT STAMPING**

CESTO 65 LITROS

- Diseñado como parte de un sistema modular en el que se pueden agregar diferentes tapas y accesorios, tales como el soporte para pared y el cesto colgable de sablón.
- En la parte superior cuenta con entradas especiales para el cesto colgable y la base para cubeta de Sablón.
- Con asas integradas en el fondo para poder inclinarlo fácilmente.
- Fabricado en material ligero y resistente. Grado alimenticio.
- Disponible en 10 colores. Opciones disponibles con impresión en "Hot Stamping".
- Ideal para la separación de residuos o para evitar la contaminación cruzada.

65 lt
/ 17.19 gal



Vista Superior



Vista Inferior



Vista frontal



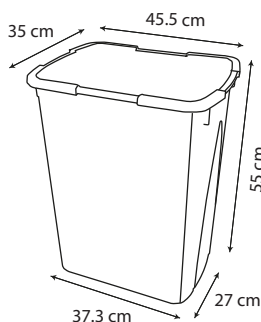
Vista Posterior



Vista lateral derecha




Vista lateral izquierda



Adaptación en los 4 lados del cesto para colocar un Cesto Colgable Sablón. Se puede colgar hacia adentro ó hacia afuera.



Colores disponibles:



Descripción: CESTO 65

Medidas (cm): 45.5 cm x 35 cm x 55

Empaque: 2 piezas



8575RPBI (ROJO)



8578RPBI (AMARILLO)



8554IN (GRIS C/ IMPRESIÓN INORGÁNICO)



8556OR (VERDE C/ IMPRESIÓN ORGÁNICO)



8557IN (AZUL C/ IMPRESIÓN INORGÁNICO)

Relación de tamaño.



Sablón®

CESTO 65 LITROS CON TAPA BALANCÍN LATERAL



Modelos con tapa balancín lateral:



8574IN
(GRIS C/
IMPRESION
INORGÁNICO)



8576OR
(VERDE C/
IMPRESION
ORGÁNICO)



8577IN
(AZUL C/
IMPRESION
INORGÁNICO)



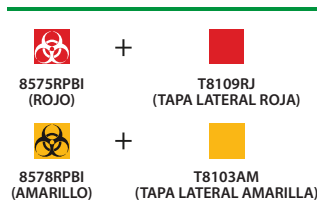
8136VD
(NEGRO C/
VERDE)



8134GR
(NEGRO C/
GRIS)



8124GR
(BLANCO C/
GRIS)




Descripción:
CESTO 65 LITROS CON TAPA DE BALANCÍN LATERAL.
Medidas (cm): 46.8 cm x 36.2 cm x 71 cm
Empaque: 2 piezas

CESTO 65 LITROS CON TAPA BALANCÍN FRONTAL




Modelos con tapa balancín frontal:

Descripción:
CESTO 65 LITROS CON
TAPA DE
BALANCÍN FRONTAL.
Medidas (cm):
46.8 cm x 36.2 cm x 71 cm
Empaque: 2 piezas




CESTO 65 LITROS CON TAPA ELÍPTICA



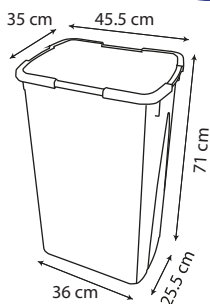
Modelos con tapa elíptica:

Descripción:
CESTO 65 LITROS CON TAPA ELIPTICA
Medidas (cm):
46 cm x 35 cm x 66 cm
Empaque: 2 piezas



Sablón®

CESTO 80 LITROS



80 lt
/21.16 gal



Vista frontal



Vista Posterior



Vista lateral derecha



Vista lateral izquierda

Descripción:
CESTO 80 LITROS

Medidas (cm):
45.5 cm x 35 cm x 71 cm

Empaque: 2 piezas



- Diseñado como parte de un sistema modular en el que se pueden agregar diferentes tapas y accesorios, tales como el soporte para pared y el cesto colgable de Sablón.
- En la parte superior cuenta con entradas especiales para el cesto colgable y la base para cubeta de Sablón.
- Con asas integradas en el fondo para poder inclinarlo fácilmente.
- Fabricado en material ligero y resistente. Grado alimenticio.
- Disponible en 10 colores. Opciones disponibles con impresión en Hot Stamping.
- Ideal para la separación de residuos o para evitar la contaminación cruzada.



Adaptación en los 4 lados del cesto para colocar un Cesto Colgable Sablón. Se puede colgar hacia adentro ó hacia afuera.



8650RPBI (ROJO)



8651RPBI (AMARILLO)



8644IN (GRIS C/ IMPRESIÓN INORGÁNICO)



8646OR (VERDE C/ IMPRESIÓN ORGÁNICO)



8647IN (AZUL C/ IMPRESIÓN INORGÁNICO)

Colores disponibles:



8482BL (BLANCO)



8480CA (CAFÉ)



8484GR (GRIS)



8485NE (NEGRO)



8486VD (VERDE)



8487AZ (AZUL)



8488CP (CAPUCHINO)



8481NA (NARANJA)

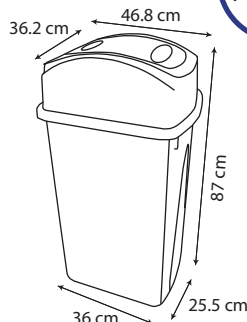


8483AM (AMARILLO)



8489RJ (ROJO)

CESTO 80 LITROS CON TAPA BALANCÍN LATERAL



80 lt
/21.16 gal

Descripción: CESTO 80 LITROS CON TAPA DE BALANCÍN

Medidas (cm): 46.8 cm x 36.2 cm x 87 cm

Empaque: 2 piezas

Modelos con tapa balancín lateral:



8402BL (BLANCO)



8400CA (CAFÉ)



8404GR (GRIS)



8435NE (NEGRO)



8406VD (VERDE)



8407AZ (AZUL)



8408CP (CAPUCHINO)



8401NA (NARANJA)



8403AM (AMARILLO)



8409RJ (ROJO)



8436VD (NEGRO C/ VERDE)



8434GR (NEGRO C/ GRIS)



8650RPBI (ROJO)



T8759RJ (TAPA LATERAL ROJA)



8651RPBI (AMARILLO)



T8753AM (TAPA LATERAL AMARILLA)



8664IN (GRIS C/ IMPRESIÓN INORGÁNICO)



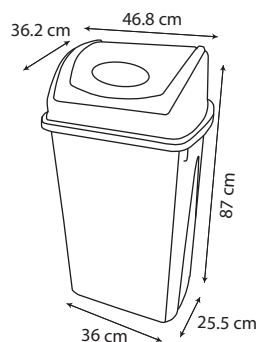
8666OR (VERDE C/ IMPRESIÓN ORGÁNICO)



8667IN (AZUL C/ IMPRESIÓN INORGÁNICO)



CESTO 80 LITROS CON TAPA BALANCÍN FRONTAL



80 lt
/21.16 gal

Modelos con tapa balancín frontal:



8456VD (NEGRO C/ VERDE)



8454GR (NEGRO C/ GRIS)



8446VD (BLANCO C/ VERDE)



8444GR (BLANCO C/ GRIS)



8442BL (BLANCO)



8410CA (CAFÉ)



8414GR (GRIS)



8455NE (NEGRO)



8416VD (VERDE)



8417AZ (AZUL)



8654IN (GRIS C/ IMPRESIÓN INORGÁNICO)



8656OR (VERDE C/ IMPRESIÓN ORGÁNICO)



8657IN (AZUL C/ IMPRESIÓN INORGÁNICO)

Descripción:
CESTO 80 LITROS CON TAPA DE BALANCÍN FRONTAL.

Medidas (cm):
46.8 cm x 36.2 cm x 87 cm

Empaque: 2 piezas



8650RPBI (ROJO)



T8189RJ (TAPA FRONTAL ROJA)



8651RPBI (AMARILLO)



T8183AM (TAPA FRONTAL AMARILLA)

CESTO 80 LITROS CON TAPA ELÍPTICA

Modelos con tapa Elíptica:

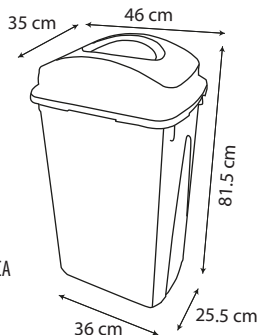


Descripción: CESTO 80 LITROS CON TAPA ELIPTICA

Medidas (cm): 46 cm x 35 cm x 81.5 cm

Empaque: 2 piezas

80 lt
/21.16 gal



8376VD (VERDE)	8377AZ (AZUL)	8378CP (CAPUCHINO)	8461NA (NARANJA)	8373AM (AMARILLO)	8379RJ (ROJO)	8472BL (BLANCO)	8370CA (CAFÉ)	8374GR (GRIS)	8465NE (NEGRO)
8479RJ (BLANCO C/ ROJO)	8478NA (BLANCO C/ NARANJA)	8477AZ (BLANCO C/ AZUL)	8473AM (BLANCO C/ AMARILLO)	8476VD (BLANCO C/ VERDE)	8474GR (BLANCO C/ GRIS)	8674IN (GRIS C/ IMPRESION INORGANICO)	8676OR (VERDE C/ IMPRESION ORGANICO)	8677IN (AZUL C/ IMPRESION INORGANICO)	
8469RJ (NEGRO C/ ROJO)	8468NA (NEGRO C/ NARANJA)	8467AZ (NEGRO C/ AZUL)	8463AM (NEGRO C/ AMARILLO)	8466VD (NEGRO C/ VERDE)	8464GR (NEGRO C/ GRIS)				



8650RPBI (ROJO)



+ T8169RJ (TAPA ELIPTICA ROJA)



8651RPBI (AMARILLO)



+ T8163AM (TAPA ELIPTICA AMARILLA)



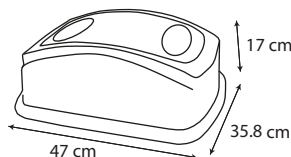
TAPAS BALANCÍN LATERAL COMPATIBLES CON CESTO DE 65 Y 80 LITROS SABLÓN.



Descripción: TAPA BALANCÍN LATERAL PARA CESTO 65 y 80 LITROS

Medidas (cm): 47 cm x 35.8 cm x 17 cm

Empaque: 1 pieza



Balancín que evita que salgan los olores.

Colores disponibles:

T8102BL (BLANCO)	T8100CA (CAFÉ)	T8104GR (GRIS)	T8135NE (NEGRO)	T8106VD (VERDE)	T8107AZ (AZUL)	T8108CP (CAPUCHINO)	T8101NA (NARANJA)	T8103AM (AMARILLO)	T8109RJ (ROJO)	T8134GR (NEGRO C/ GRIS)	T8124GR (BLANCO C/ GRIS)
------------------	----------------	----------------	-----------------	-----------------	----------------	---------------------	-------------------	--------------------	----------------	-------------------------	--------------------------

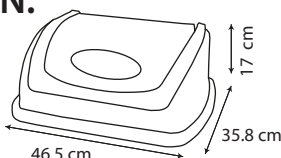
TAPAS BALANCÍN FRONTAL COMPATIBLES CON CESTO DE 65 Y 80 LITROS SABLÓN.



Descripción: TAPA BALANCÍN FRONTAL PARA CESTO 65 y 80 LITROS


Medidas (cm): 46.5 cm x 35.8 cm x 17 cm

Empaque: 1 pieza




Colores disponibles:


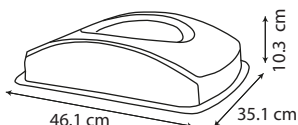
T8142BL (BLANCO)	T8180CA (CAFÉ)	T8184GR (GRIS)	T8155NE (NEGRO)	T8186VD (VERDE)	T8187AZ (AZUL)	T8188CP (CAPUCHINO)	Vista lateral
T8181NA (NARANJA)	T8183AM (AMARILLO)	T8189RJ (ROJO)	T8156VD (NEGRO C/ VERDE)	T8154GR (NEGRO C/ GRIS)	T8144GR (BLANCO C/ GRIS)	T8146VD (BLANCO C/ VERDE)	



Balancín que evita que salgan los olores.



TAPAS ELÍPTICAS COMPATIBLES CON CESTO DE 65 Y 80 LITROS SABLÓN.



Descripción: TAPA ELIPTICA PARA CESTO 65 y 80 LITROS

Medidas (cm): 46.1 cm x 35.1 cm x 10.3 cm

Empaque: 1 pieza

Colores disponibles:

T8272BL (BLANCO)	T8370CA (CAFÉ)	T8164GR (GRIS)	T8165NE (NEGRO)	T8166VD (VERDE)	T8167AZ (AZUL)	T8368CP (CAPUCHINO)	T8168NA (NARANJA)	T8163AM (AMARILLO)	T8169RJ (ROJO)
------------------	----------------	----------------	-----------------	-----------------	----------------	---------------------	-------------------	--------------------	----------------



Tapa que evita que se salga la basura

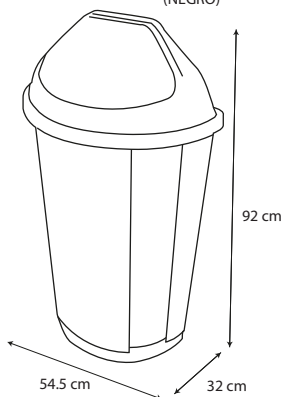
CESTO SEMICIRCULAR DE 80 LITROS (MEDIA LUNA)



Descripción: CESTO SEMICIRCULAR DE 80 LITROS
Medidas: (cm): 54.5 cm x 32 cm x 92 cm
Empaque: 1 pieza

80 lt
/ 21.13 gal

Colores disponibles:



Vista Superior



Vista Inferior



Vista Posterior



Vista Frontal



Vista Lateral derecha



Sistema de resorte para la compuerta.



Se puede empotrar a pared con el soporte metálico, mod. 8201M



Ideal para colocarse junto a muros ó columnas.

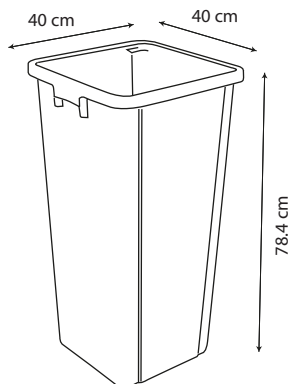
CESTO CUADRADO DE 90 LITROS



Colores disponibles:



90 lt
/ 23.77 gal



Vista lateral derecha



Vista frontal



Vista superior



Vista inferior



Descripción: CESTO CUADRADO DE 90 LITROS
Medidas: (cm): 40 cm x 40 cm x 78.4 cm
Empaque: 1 pieza

TAPA PARA CESTO 90 LITROS BALANCIN FRONTAL PUSH

Descripción: TAPA PARA CESTO 90 LITROS BALANCIN FRONTAL PUSH
Medidas: (cm) 41.2 cm x 41.2 cm x 18 cm
Empaque: 1 pieza



Colores disponibles:



Vista frontal



Vista superior



Vista inferior



Vista Posterior



Vista lateral



CESTO CUADRADO DE 90 LITROS / TAPAS ESPECIALES ZVELTE



TAPA ABATIBLE DOBLE

Descripción: TAPA ABATIBLE DOBLE PARA CESTO CUADRADO DE 90 LITROS

Medidas: (cm): 41 cm x 41 cm x 12.3 cm

Empaque: 1 pieza

Colores disponibles:



Vista superior



Vista inferior



Vista frontal



Vista lateral



TAPA PARA LATAS Y BOTELLAS

Descripción: TAPA PARA LATAS Y BOTELLAS PARA CESTO CUADRADO DE 90 LITROS

Medidas: (cm): 41 cm x 41 cm x 10 cm

Empaque: 1 pieza

Colores disponibles:



Vista superior




Vista inferior



Vista frontal



Vista lateral



Vista posterior



TAPA PARA PAPEL

Descripción: TAPA PARA PAPEL PARA CESTO CUADRADO DE 90 LITROS

Medidas: (cm): 41 cm x 41 cm x 10 cm

Empaque: 1 pieza

Colores disponibles:



Vista superior



Vista inferior



Vista frontal



Vista lateral



Vista posterior

TAPA PARA LATAS Y BOTELLAS PARA BOTE "ZVELTE"



Descripción: TAPA PARA LATAS Y BOTELLAS PARA CESTO "ZVELTE"

Medidas: (cm): 56 x 29.5 x 7.4

Empaque: 1 pieza

Colores disponibles:



Vista superior



Vista inferior



Vista lateral



Vista frontal

TAPA PARA PAPEL Y CARTÓN PARA BOTE "ZVELTE"



Descripción: TAPA PARA PAPEL Y CARTÓN PARA CESTO "ZVELTE"

Medidas: (cm): 56 x 29.5 x 7.4

Empaque: 1 pieza

Colores disponibles:



Vista superior



Vista inferior



Vista lateral



Vista frontal

TAPA CIEGA PARA BOTE "ZVELTE"

¡PRODUCTO NUEVO!



Vista inferior



Vista superior



Vista lateral



Vista frontal

Colores disponibles:



Descripción: TAPA CIEGA PARA CESTO

Medidas: (cm): 56 x 29.5 x 7.4

Empaque: 1 pieza

LÍNEA DE BOTES "ZVELTE"

CESTO "ZVELTE" DE 87 LITROS



283mm 606mm

756mm

87 lt
/ 23 gal

Descripción:
BOTE "ZVELTE" 87 LITROS CON ASAS

Medidas: (cm):
60.6 cm x 28.3 cm x 75.6 cm

Empaque: 1 pieza

Colores disponibles:



9112BL
(BLANCO)



9113CA
(CAFÉ)



9114GR
(GRIS)



9115NE
(NEGRO)



9116VD
(VERDE)



9117AZ
(AZUL)



9111CP
(CAPUCHINO)



9133AM
(AMARILLO)



9139RJ
(ROJO)



9288ASA
(AZUL SABLON)


¡Nuevo!



9134IN
(GRIS
IMPRESO
INORGÁNICO)



9136OR
(VERDE
IMPRESO
ORGÁNICO)



9137IN
(AZUL
IMPRESO
INORGÁNICO)



9140RPBI
(ROJO
IMPRESO
RPBI)




Vista frontal



Vista lateral



Vista posterior



Vista superior



Vista inferior

TAPA ABATIBLE PARA CESTO "ZVELTE"



Descripción:
TAPA ABATIBLE PARA
BOTE "ZVELTE"

Medidas: (cm):
52 cm x 29.5 cm x 14.4 cm

Empaque: 1 pieza

¡Nuevo!



T9142BL
(BLANCO)



T9260CA
(CAFÉ)



T9145GR
(GRIS)



T9135NE
(NEGRO)



T9351ASA
(AZUL
SABLON)



T9262AZ
(AZUL)



T9265VD
(VERDE)



T9278CP
(CAPUCHINO)



T9261AM
(AMARILLO)



T9199RJ
(ROJO)



T9345NE
TAPA ELÍTICA
(SIN FLAPS)



Vista lateral



Vista inferior



Vista superior



Vista frontal



COPETE PARA CESTO "ZVELTE"



Descripción:
COPETE IMPRESO PARA BOTE "ZVELTE"

Medidas: (cm): 25.1 cm x 3.2 cm x 38 cm

Empaque: 1 pieza



VIDRIO

9312BL
(BLANCO)
VIDRIO



PET

9301AM
(AMARILLO)
PET



CARTÓN Y
PAPEL

9302AZ
(AZUL)
CARTÓN Y
PAPEL




PLÁSTICOS

9303CP
(CAPUCHINO)
PLÁSTICOS



METALES

9305NE
(NEGRO)
METALES



ORGÁNICO

9300CA
(CAFÉ)
COMPOSTA



ORGÁNICO

9308VD
(VERDE)
ORGÁNICO



BIOPELIGRO
BIOLOGICO
INFECCIOSOS

9309RJ
(ROJO)
RPBI



INORGÁNICO

9311GR
(GRIS)
INORGÁNICO



Vista Superior

Vista frontal

Vista lateral

Vista inferior



Las asas del bote Zvelte cuentan con la entrada para colocar los letreros en cualquiera de los dos lados.

BASE CON RUEDAS PARA CESTO "ZVELTE"



Descripción:
BASE CON RUEDAS PARA
BOTE "ZVELTE"

Medidas: (cm):
62 cm x 40 cm x 21 cm

Empaque: 1 pieza

839 NE
(NEGRO)



Vista superior



Vista lateral



Vista frontal



Se pueden ensamblar varias estaciones para armar una estación de separación de basura con ruedas

CONECTOR PARA CESTO "ZVELTE"



Vista superior



Vista superior



Vista frontal



Vista Lateral



Con el conector, se pueden ensamblar varias estaciones para armar una estación de separación de basura.

Descripción: CONECTOR PARA BOTE "ZVELTE"

Medidas: (cm): 21.2 cm x 6 cm x 15 cm

Empaque: 1 pieza

9297NE
(NEGRO)

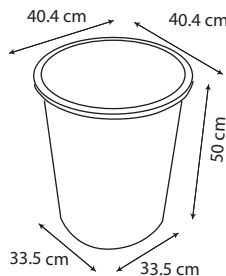
CESTOS REDONDOS 45 Y 80 LITROS / ABIERTOS Y CON TAPA



CESTO REDONDO 45 LITROS

- Asa integrada en toda la orilla para mayor resistencia y para facilitar su manejo.
- También cuenta con una hendidura en la parte inferior que permite inclinar el bote fácilmente.
- Fabricado en material reciclable, durable y resistente.
- Ideal para escuelas, centros de trabajo o lugares de mucho tráfico.
- Disponible en 10 colores con varias opciones de tapas que se venden por separado.

45 lt
/ 11.90 gal



Vista frontal



Vista Posterior



Vista lateral derecha



Vista lateral izquierda



Práctica agarradera para su fácil manipulación.



Vista Superior



Vista Inferior

Descripción: CESTO REDONDO 45

Medidas (cm):
40.4 cm de diámetro x 50 cm de altura.

Empaque: 1 pieza.

Colores disponibles:



8252BL (BLANCO)



8250CA (CAFÉ)



8254GR (GRIS)



8255NE (NEGRO)



8256VD (VERDE)



8257AZ (AZUL)



8258CP (CAPUCHINO)



8251NA (NARANJA)



8253AM (AMARILLO)

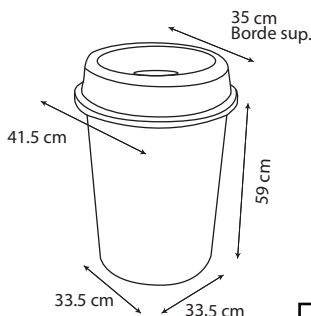


8259RJ (ROJO)



8412 (ROJO RPBI)

CESTO REDONDO DE 45 LITROS CON TAPA EMBUDO



45 lt
/ 11.90 gal

Descripción:

CESTO REDONDO 45 LITROS CON TAPA EMBUDO.

Medidas (cm):

41.5 cm de diámetro x 59 cm de altura.

Empaque: 1 pieza

Colores disponibles:



8382BL (BLANCO)



8380CA (CAFÉ)



8384GR (GRIS)



8385NE (NEGRO)



8386VD (VERDE)



8387AZ (AZUL)



8388CP (CAPUCHINO)



8381NA (NARANJA)



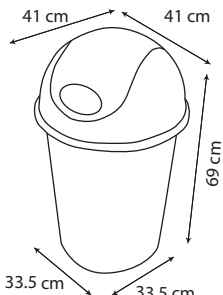
8383AM (AMARILLO)



8389RJ (ROJO)



CESTO REDONDO DE 45 LITROS CON TAPA BALANCÍN CURVO



45 lt
/ 11.90 gal



8412 (ROJO RPBI)



T8399
TAPA BALANCÍN CURVO PARA
BOTE REDONDO 45 / 80 LITROS

Modelos con tapa balancín curvo:



8392BL (BLANCO)



8390CA (CAFÉ)



8394GR (GRIS)



8395NE (NEGRO)



8396VD (VERDE)



8397AZ (AZUL)



8398CP (CAPUCHINO)



8391NA (NARANJA)



8393AM (AMARILLO)



8399RJ (ROJO)

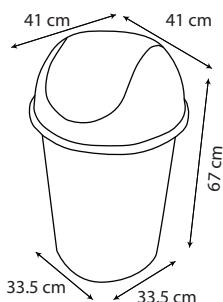
Descripción: CESTO REDONDO 45 LITROS CON TAPA BALANCÍN CURVO.

Medidas (cm):
41 cm de diámetro x 69 cm de altura.

Empaque: 1 pieza



CESTO REDONDO DE 45 LITROS CON TAPA BALANCÍN LISO



45 lt
/ 11.90 gal

Modelos con tapa balancín liso:



8702BL (BLANCO)



8700CA (CAFÉ)



8704GR (GRIS)



8705NE (NEGRO)



8706VD (VERDE)



8707AZ (AZUL)



8708CP (CAPUCHINO)



8701NA (NARANJA)



8703AM (AMARILLO)



8709RJ (ROJO)

Descripción:

CESTO REDONDO 45 LITROS CON TAPA BALANCÍN LISO.

Medidas (cm): 41 cm de diámetro x 67 cm de altura.

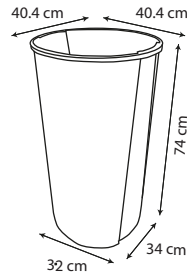
Empaque: 1 pieza

CESTOS REDONDOS 45 Y 80 LITROS / ABIERTOS Y CON TAPA

CESTO REDONDO 80 LITROS



- Asa integrada en toda la orilla para mayor resistencia y para facilitar su manejo.
- Canales laterales que rompen el vacío y facilitan sacar la bolsa.
- También cuenta con una hendidura en la parte inferior que permite inclinar el bote fácilmente.
- Fabricado en material reciclable, durable y resistente.
- Ideal para escuelas, centros de trabajo o lugares con mayor tráfico de gente.
- Disponible en 10 colores con varias opciones de tapas que se venden por separado.



80 lt
/21.16 gal



Asa integrada / canales internos para romper el vacío.

Colores disponibles:

8262BL (BLANCO)	8260CA (CAFÉ)	8264GR (GRIS)	8265NE (NEGRO)	8266VD (VERDE)	8267AZ (AZUL)	8268CP (CAPUCHINO)	8261NA (NARANJA)	8263AM (AMARILLO)	8269RJ (ROJO)	8449RPBI (ROJO RPBI)

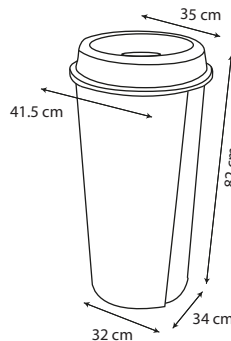
Descripción: CESTO REDONDO 80 LITROS
Medidas (cm): 40.4 cm de diámetro x 74 cm de altura.
Empaque: 1 pieza.

CESTO REDONDO DE 80 LITROS CON TAPA EMBUDO



Descripción:
CESTO REDONDO 80 LITROS CON TAPA EMBUDO.
Medidas (cm):
41.5 cm de diámetro x 82 cm de altura.
Empaque: 1 pieza.

80 lt
/21.16 gal



8492BL (BLANCO)	8490CA (CAFÉ)	8494GR (GRIS)
8495NE (NEGRO)	8496VD (VERDE)	8497AZ (AZUL)
8498CP (CAPUCHINO)	8491NA (NARANJA)	8493AM (AMARILLO)
8499RJ (ROJO)		

Modelos con tapa tipo embudo:

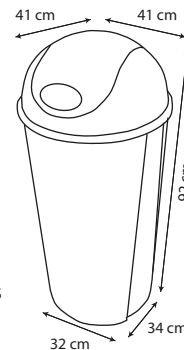


CESTO REDONDO DE 80 LITROS CON TAPA BALANCÍN CURVO



Descripción:
CESTO REDONDO 80 LITROS CON TAPA EMBUDO.
Medidas (cm):
41 cm de diámetro x 92 cm de altura.
Empaque: 1 pieza.

80 lt
/21.16 gal



8449RPBI (ROJO RPBI) + T8399 TAPA BALANCÍN CURVO PARA BOTE REDONDO 45 / 80 LITROS

Modelos con tapa balancín curvo:

8502BL (BLANCO)	8500CA (CAFÉ)	8504GR (GRIS)	8505NE (NEGRO)	8506VD (VERDE)	8507AZ (AZUL)	8508CP (CAPUCHINO)	8501NA (NARANJA)	8503AM (AMARILLO)	8509RJ (ROJO)

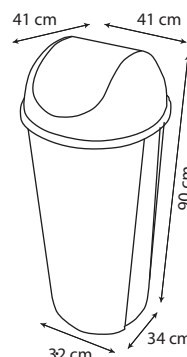


CESTO REDONDO DE 80 LITROS CON TAPA BALANCÍN LISO



Descripción: CESTO REDONDO 80 LITROS CON TAPA BALANCÍN LISO
Medidas (cm): 41 cm de diámetro x 90 cm de altura.
Empaque: 1 pieza

80 lt
/21.16 gal



Modelos con tapa balancín liso:

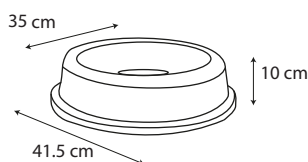
8712BL (BLANCO)	8710CA (CAFÉ)	8714GR (GRIS)	8715NE (NEGRO)	8716VD (VERDE)
8717AZ (AZUL)	8711NA (NARANJA)	8713AM (AMARILLO)	8719RJ (ROJO)	

Sablon®

www.sablon.com.mx

CESTOS REDONDOS 45 Y 80 LITROS / TAPAS / CESTO SEMICIRCULAR DE 80 LITROS

TAPA TIPO EMBUDO, COMPATIBLE CON CESTOS REDONDOS SABLÓN DE 45Y 80 LITROS.



Muy fácil de apilar



Vista lateral



Vista Superior



Vista Inferior



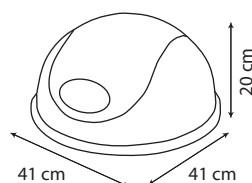
Acabado espejo en el embudo y texturizado en el exterior.

Colores disponibles:

Descripción: TAPA EMBUDO PARA CESTO REDONDO 45 y 80 LITROS
Medidas (cm): 41.5 cm de diámetro x 10 cm de altura
Empaque: 1 pieza



TAPA TIPO BALANCÍN CURVO, COMPATIBLE CON CESTOS REDONDOS SABLÓN DE 45Y 80 LITROS.



Vista frontal



Vista Posterior




Vista lateral derecha



Vista lateral izquierda



Vista Superior



Vista Inferior



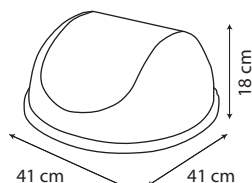
Balancín que evita que salgan los olores.

Descripción: TAPA BALANCÍN CURVO PARA CESTO REDONDO 45 y 80 LITROS
Medidas (cm): 41 cm de diámetro x 20 cm de altura
Empaque: 1 pieza

Colores disponibles:



TAPA TIPO BALANCÍN PLANO, COMPATIBLE CON CESTOS REDONDOS SABLÓN DE 45Y 80 LITROS.



Vista frontal



Vista Posterior



Vista lateral derecha



Vista lateral izquierda



Vista Superior



Vista Inferior



Balancín que evita que salgan los olores.

Colores disponibles:



Sablón®

LÍNEA DE BOTES "TOFF" DE SABLÓN / VARIOS TAMAÑOS / ACCESORIOS.

"MINI TOFF" MINI BOTE MULTIUSOS

- Es una réplica del contenedor Toff de Sablón.
- Tapa con cierre automático.
- Su diseño permite apilar varios botes.
- Fabricado en material reciclable, durable y resistente.
- Ideal como porta lápices, maceta, recipiente para dulces e incluso como vaso, ya que está fabricado con material de grado alimenticio.
- Disponible en 11 colores, lo que lo convierte en un coleccionable.



Descripción:
MINI BOTE MULTIUSOS "TOFF MINI" DE SABLÓN.

Medidas (cm):
10.1 cm de largo x 9.2 cm de ancho x 11.6 cm de altura.

Empaque: 15 piezas.

Toff
Mini Sablón



Colores disponibles:

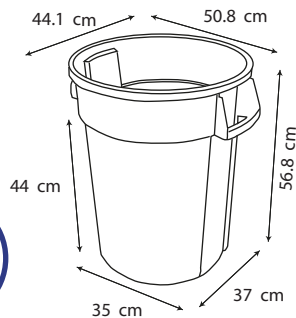


8932BL (BLANCO)	8930CA (CAFÉ)	8934GR (GRIS)	8935NE (NEGRO)	8936VD (VERDE)	8937AZ (AZUL)	8931NA (NARANJA)	8933AM (AMARILLO)	8939RJ (ROJO)	8949RO (ROSA)	8920TR (TRASLÚCIDO)

CONTENEDOR "TOFF" 60 LITROS

- Diseño que lo hace ligero, durable y muy resistente.
- Asas reforzadas integradas a los costados para mayor resistencia y para facilitar su manejo.
- Canales laterales que rompen el vacío y facilitan sacar la bolsa.
- Mecanismo en la parte interior que permite fijarlo a una base con ruedas "Dolly" de Sablón.
- Fabricado en material reciclable, durable y resistente.
- Fabricado con material de grado alimenticio que permite el manejo de ingredientes y materias primas de la industria de los alimentos.
- Ideal para manejo de materiales y residuos en escuelas, centros comerciales, industria o lugares con una gran carga de trabajo.
- Disponible en 11 colores con varias opciones de tapas y accesorios que se venden por separado.

Toff
60L Sablón



60 Lt
/ 15.87 gal

+ 9241RPBI (CUERPO ROJO IMPRESO RPBI) T9328RJ (TAPA ROJA)

+ 9242RPBI (CUERPO AMARILLO IMPRESO RPBI) T9323AM (TAPA AMARILLA)

Hot Stamping:

9216IN (GRIS C/ IMPRESIÓN INORGÁNICO) 9215OR (VERDE C/ IMPRESIÓN ORGÁNICO) 9217IN (AZUL C/ IMPRESIÓN INORGÁNICO)



Práctica agarradera para su fácil manipulación.



Su base es ideal para la DOLLY CON RUEDAS.



Descripción: CONTENEDOR 60 LITROS TOFF

Medidas (cm):
50.8 cm de diámetro x 56.8 cm de altura.

Empaque: 1 pieza.

Colores disponibles:

9201BL (BLANCO)	9200CA (CAFÉ)	9204GR (GRIS)	9207NE (NEGRO)	9205VD (VERDE)	9206AZ (AZUL)	9202NA (NARANJA)	9203AM (AMARILLO)	9208RJ (ROJO)	9209MO (MORADO)	9098ASA (AZUL SABLÓN)

¡Nuevo!

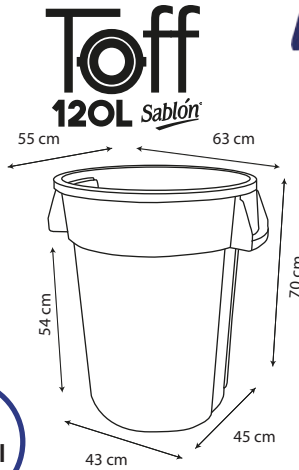
Sablón

CONTENEDOR "TOFF" 120 LITROS

- Diseño que lo hace ligero, durable y muy resistente.
- Asas reforzadas integradas a los costados para mayor resistencia y para facilitar su manejo.
- Canales laterales que rompen el vacío y facilitan sacar la bolsa.
- Mecanismo en la parte interior que permite fijarlo a una base con ruedas "Dolly" de Sablón.
- Fabricado en material reciclable, durable y resistente.
- Fabricado con material de grado alimenticio que permite el manejo de ingredientes y materias primas de la industria de los alimentos.
- Ideal para manejo de materiales y residuos en escuelas, centros comerciales, industria o lugares con una gran carga de trabajo.
- Disponible en 11 colores con varias opciones de tapas y accesorios que se venden por separado.



120 lt
/ 31.74 gal



Hot Stamping:



9100MET
(GRIS C/
IMPRESIÓN
METALES)

9101PLA
(AZUL C/
IMPRESIÓN
PLÁSTICOS)

9102PET
(AMARILLO C/
IMPRESIÓN
PET)

9103CVP
(AZUL C/
IMPRESIÓN
CARTÓN Y PAPEL)

9105VID
(BLANCO C/
IMPRESIÓN
VIDRIO)

9104TTP
(NARANJA C/
IMPRESIÓN
TETRA PAK)

9194IN
(GRIS C/
IMPRESIÓN
INORGÁNICO)

9196OR
(VERDE C/
IMPRESIÓN
ORGÁNICO)

9197IN
(AZUL C/
IMPRESIÓN
INORGÁNICO)

Colores disponibles:



9182BL
(BLANCO)



9180CA
(CAFÉ)



9184GR
(GRIS)



9185NE
(NEGRO)



9186VD
(VERDE)



9187AZ
(AZUL)



9181NA
(NARANJA)



9183AM
(AMARILLO)



9189RJ
(ROJO)



9190TR
(TRASLÚCIDO)



9099ASA
(AZUL SABLÓN)

¡Nuevo!



Vista frontal



Vista Posterior



Vista lateral derecha



Vista lateral izquierda



Agarradera para fácil manejo.



Vista Inferior



Entrada para base con
ruedas (dolly).



Vista Superior



Descripción:
CONTENEDOR TOFF 120 LITROS
Medidas (cm):
63 cm de diámetro x 70 cm de altura.
Empaque: 1 pieza.

CONTENEDOR "TOFF" 208 LITROS / GRAN CAPACIDAD



208 lt
/ 55 gal

Descripción:
CONTENEDOR "TOFF" GRAN CAPACIDAD 208 L.

Medidas (cm):
68.5 cm de largo x 78 cm de ancho x 84.5 cm de altura.

Empaque: 1 pieza.

8171GR
(GRIS)




Entrada para "dolly"
compatible con otros tamaños



Vista Frontal



Vista Lateral



Vista Inferior



Vista Superior



8182GR
(GRIS)



8187GR
(GRIS)


Descripción:
TAPA CIEGA PARA CONTENEDOR "TOFF" GRAN CAPACIDAD 208 L.

Medidas (cm):
76.2 cm de largo x 70.1 cm de ancho x 5 cm de altura.
Empaque: 1 pieza.

Descripción:
TAPA CIEGA CON VENTANA PARA CONTENEDOR "TOFF" GRAN CAPACIDAD 208 L.

Medidas (cm):
76.2 cm de largo x 70.1 cm de ancho x 5 cm de altura.
Empaque: 1 pieza.

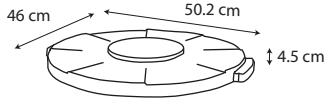
Tapa con "pestañas"
para anclar el bote.



BOTES TOFF 60 LITROS Y 120 LITROS / TAPAS Y ACCESORIOS



TAPA CIEGA PARA BOTE TOFF DE 60 LITROS



Descripción:
TAPA CIEGA PARA CONTENEDOR TOFF 60 LITROS

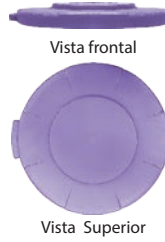
Medidas (cm):
50.2 cm de diámetro x 4.5 cm de altura

Empaque: 1 pieza

Colores disponibles:



¡Nuevo!



Vista frontal



Vista Posterior



Vista lateral derecha



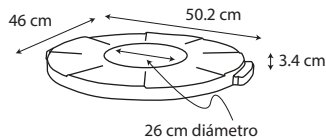
Vista lateral Izquierda

Seguro para fijar la tapa al bote

Diseño que evita que el agua se estanque en la tapa



TAPA ABIERTA PARA BOTE TOFF DE 60 LITROS



Descripción:
TAPA ABIERTA PARA CONTENEDOR TOFF 60 LITROS

Medidas (cm):
50.2 cm de diámetro x 4.5 cm de altura

Empaque: 1 pieza

Colores disponibles:



Vista frontal



Vista Posterior



Vista lateral derecha



Vista lateral Izquierda




Vista Superior



Vista Inferior

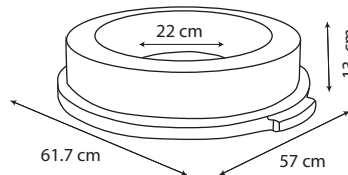


Seguro para fijar la tapa al bote



Diseño ergonómico que facilita el manejo de la basura

TAPAS TIPO EMBUDO COMPATIBLES CON EL BOTE TOFF DE 120 DE SABLÓN.



Vista frontal



Vista Posterior



Vista lateral derecha



Vista lateral Izquierda

Descripción:
TAPA EMBUDO PARA CONTENEDOR "TOFF" 120 LITROS.

Medidas (cm):
61.7 cm de diámetro x 13 cm de altura.

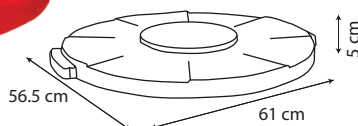
Empaque: 1 pieza.

Colores disponibles:



¡Nuevo!

TAPAS CIEGAS COMPATIBLES CON EL BOTE TOFF DE 120 LITROS DE SABLÓN.



Vista frontal



Vista Posterior



Vista lateral derecha



Vista lateral Izquierda



Vista Superior



Vista Inferior

Descripción:
TAPA CIEGA PARA CONTENEDOR 120 TOFF.

Medidas (cm):
61 cm de diámetro x 5 cm de altura.

Empaque: 1 pieza

Colores disponibles

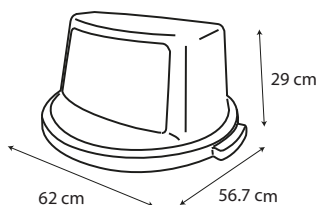


¡Nuevo!

Sablón®

BOTES TOFF 60 LITROS Y 120 LITROS / ABIERTOS Y CON TAPA

TAPA TIPO COMPUERTA COMPATIBLE CON EL BOTE TOFF DE 120 LITROS DE SABLÓN.



¡Nuevo!



Descripción: TAPA TIPO COMPUERTA PARA CONTENEDOR 120 TOFF.

Medidas (cm): 30 cm de diámetro x 56 cm de altura.

Empaque: 1 pieza



Puerta abatible que evita la salida de olores.




Diseño que permite utilizar el bote "Toff" en exteriores.




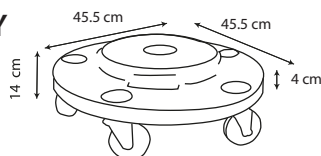
Mecanismo de resorte resistente y durable.

Colores disponibles:



BASE CON RUEDAS ("DOLLY") PARA BOTES DE LA LÍNEA "TOFF"

BASE CON RUEDAS "DOLLY" PARA BOTE TOFF DE 120 LITROS Y 60 LITROS*




Descripción: BASE CON RUEDAS PARA CONTENEDOR TOFF 120 LITROS Y BOTE TOFF 60 LITROS.

Medidas (cm): 45.5 de diámetro x 14 cm de altura

Empaque: 1 pieza

Materiales: metal y plástico.

Colores disponibles:

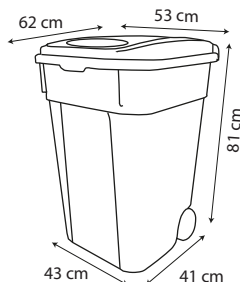


*Esta base es compatible con los botes Toff® de 60 litros, 120 litros y 208 litros. Es compatible con algunas otras marcas.

www.sablón.com.mx

CESTO 145 LITROS CON TAPA Y RUEDAS

- Diseño de gran capacidad con tapa y broche automático.
- Ideal para patios, parques ó lugares a la intemperie.
- Asas integradas al bote y a la tapa para facilitar su manejo.
- Ruedas de plástico con eje de acero, ligero y resistente.
- Fabricado en material reciclable, durable y resistente.
- Grado alimenticio que permite el manejo de ingredientes y materias primas de la industria alimenticia.
- Disponible en 8 colores y 8 combinaciones de negro con tapa y ruedas del mismo color.



145 lt
/ 38.35 gal

Descripción: CESTO DE 145 LITROS
Medidas (cm): 62cm x 53 cm x 81 cm
Empaque: 1 pieza



Vista Frontal



Vista Posterior



Vista lateral derecha



Vista lateral Izquierda




Vista Superior



Vista Inferior



Ruedas para facilitar su desplazamiento.



Tapa con sello a presión



Colores Disponibles:



8895NE (NEGRO)



8900CA (CAFÉ)



8902BL (BLANCO)



8901NA (NARANJA)



8903AM (AMARILLO)



8904GR (GRIS)



8906VD (VERDE)



8907AZ (AZUL)



8909RJ (ROJO)



8944RPBI (AMARILLO)



8908IN (GRIS C/ IMPRESIÓN INORGÁNICO)



8905OR (VERDE C/ IMPRESIÓN ORGÁNICO)



8915MET (GRIS C/ IMPRESIÓN METALES)



8921PLA (AZUL C/ IMPRESIÓN PLÁSTICOS)

* En estos modelos, las ruedas son del mismo color de la tapa.



8890CA* (NEGRO C/ CAFÉ)



8892BL* (NEGRO C/ BLANCO)



8891NA* (NEGRO C/ NARANJA)



8893AM* (NEGRO C/ AMARILLO)



8894GR* (NEGRO C/ GRIS)



8896VD* (NEGRO C/ VERDE)



8897AZ* (NEGRO C/ AZUL)



8899RJ* (NEGRO C/ ROJO)



8942RPBI (ROJO)



8924PET (AMARILLO C/ IMPRESIÓN PET)



8925CYP (AZUL C/ IMPRESIÓN CARTÓN Y PAPEL)



8941VID (BLANCO C/ IMPRESIÓN VIDRIO)



8926TTP (NARANJA C/ IMPRESIÓN TETRA PAK)

SOPORTE METALICO PARA BOTES CUADRADOS SABLÓN

SOPORTE DE PARED PARA CESTOS CUADRADOS SABLÓN

- Fabricado en lámina de acero troquelada y galvanizada.
- Muy resistente. Si se coloca de manera adecuada, es capaz de soportar el bote cuadrado Sablón de 80 litros, lleno de agua.
- Totalmente compatible con la línea de botes cuadrados de 65 y 80 litros de Sablón
- Diseño que permite empotrar los cestos en la pared, evitando que se acumule la basura entre los botes.
- Incluye taquetes y tornillos para su instalación.



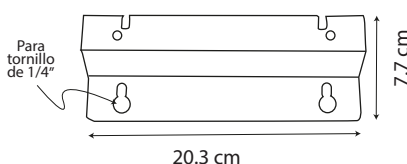
*Incluye tornillos y taquetes para empotrar a pared.



8201M (METÁLICO)



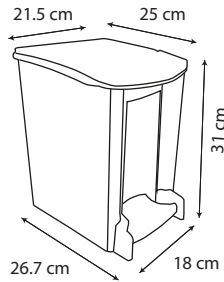
Puedes armar tu propia estación de separación de basura. Incluso puedes poner un solo bote.



Evita que se acumule basura entre los botes y facilita la limpieza del área

Descripción:
SOPORTE DE PARED PARA CESTOS
Medidas (cm): 20.3 cm x 7.7 cm x 1mm de espesor
Empaque: 2 piezas*.
Material: Acero.

CESTO DE PEDAL PARA BAÑO



8 lt
/ 2.11 gal



Vista frontal



Vista Posterior



Vista lateral derecha



Vista lateral izquierda

Colores disponibles



8064GR
(GRIS/ GRIS)



8068RO
(MARMOL/
ROSA)



8069VD
(MARMOL/
VERDE)



8067RPBI
(ROJO)



Vista Superior



Vista Inferior

- Diseño que ahorra espacio con buena capacidad.
- Pedal integrado y contenedor interior independiente.
- Fabricado en plástico durable y resistente.
- Ideal para baños y recámaras, ya que la tapa evita que salgan olores.
- El contenedor interior impulsa la tapa y se puede sacar completamente para facilitar su limpieza.



Se puede sacar el contenedor interior para su limpieza



El pedal impulsa la tapa para abrir el bote




Descripción: CESTO DE PEDAL PARA BAÑO
Medidas (cm): 21.5 cm x 25 cm x 31 cm
Empaque: 4 piezas

CESTO PARA TOALLAS SANITARIAS Y PAÑALES ETAPA 1 Y 2



8242BL
(BLANCO/
AZUL)

19 lt
/ 5.02 gal



Vista frontal



Vista Posterior




Vista lateral derecha



Vista lateral izquierda



Vista Superior




Vista Inferior

- Ideal para depositar toallas sanitarias ó pañales desechables para etapas 1 y 2.
- Diseñado especialmente para colocarse al lado del W.C., incluso en sanitarios públicos.
- Pedal que levanta una tapa tipo "trampa", que evita que salgan olores al momento de tirar la toalla sanitaria ó el pañal (foto 1).
- La tapa cuenta con un depósito especial para poner una pastilla desodorante (foto 2):



1

Depósito que evita que salgan malos olores

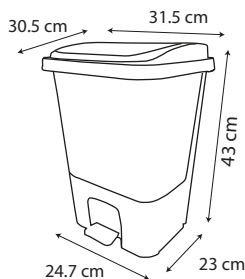


2



Descripción: CESTO PARA TOALLAS SANITARIAS Y PAÑALES ETAPA 1 Y 2
Medidas (cm): 38 cm x 18 cm x 56 cm
Empaque: 1 pieza

CESTO DE PEDAL 17 LITROS CON CUBETA



17 lt
/ 4.49 gal



Vista frontal



Vista Posterior



Vista lateral derecha



Vista lateral izquierda



Vista Superior



Vista Inferior



Práctico sistema de pedal

Colores disponibles:



8519RJ
(ROJO)



8522BL
(BLANCO)



8521IN
(BLANCO/
GRIS)



8526OR
(BLANCO/
VERDE)



8524DU
(BLANCO/ VERDE
Y GRIS)



8529NA
(BLANCO/
NARANJA)



8511IN
(BLANCO/ GRIS
IMPRESIÓN
INORGÁNICO)



8516OR
(BLANCO/ VERDE
IMPRESIÓN
ORGÁNICO)



8513AM
(AMARILLO)



8535NE
(NEGRO)



8531IN
(NEGRO/
GRIS)



8536OR
(NEGRO/
VERDE)



8534DU
(NEGRO/ VERDE Y
GRIS)



8539NA
(NEGRO/
NARANJA)



8804IN
(NEGRO / GRIS
IMPRESIÓN
INORGÁNICO)



8806OR
(NEGRO/ VERDE
IMPRESIÓN
ORGÁNICO)

- El cuerpo del bote es una cubeta con asas que es independiente a la base. Es muy práctico para limpiarlo, además de que la cubeta se puede usar aparte.
- Mecanismo del pedal independiente a la cubeta.
- Fabricado con plástico durable y resistente.
- Ideal para el uso diario en escuelas, clubes deportivos, centros de trabajo, etc.
- Disponible en varias combinaciones de color, con la base en blanco ó en negro.
- Modelos especiales: RPBI rojo, RPBI amarillo y "Duo", con dos cubetas independientes para separar basura orgánica e inorgánica.



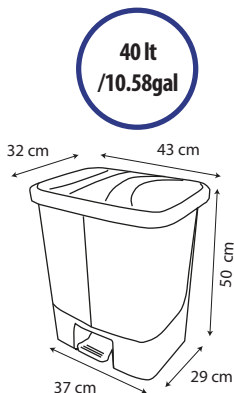
Descripción: CESTO DE PEDAL 17 LITROS CON CUBETA
Medidas (cm): 31.5 cm x 30.5 cm x 43 cm
Empaque: 2 piezas

BOTES MEDIANOS CON PEDAL

CESTO DE PEDAL ORGANICO - INORGANICO 40 LITROS



8525DU
(NEGRO/GRIS/VERDE)



- El cuerpo del bote se forma con dos cubetas con asas independientes a la base. Esto es muy práctico para limpiarlo, además de que las cubetas se pueden usar aparte.
- Mecanismo del pedal independiente a la cubeta.
- Fabricado con plástico durable y resistente.
- Ideal para el uso diario en escuelas, clubes deportivos, centros de trabajo, etc.
- Disponible en formato "Duo", con dos cubetas independientes para separar basura orgánica e inorgánica.



Vista lateral derecha



Vista lateral izquierda



Vista frontal



Vista Posterior



Cubetas con asas



Vista Inferior



Vista Superior



Descripción: CESTO DE PEDAL ORGANICO-INORGANICO 40 LITROS

Medidas (cm): 43 cm x 32 cm x 50 cm

Empaque: 1 pieza.

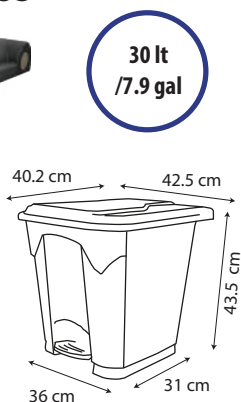
CESTO DE PEDAL 30 LITROS



Descripción: CESTO DE PEDAL 30 LITROS

Medidas (cm): 42.5 cm x 40.2 cm x 43.5 cm

Empaque: 1 piezas



Vista frontal



Vista Posterior



Vista lateral derecha



Vista Superior



Vista Inferior



Vista lateral izquierda



Sistema de pedal resistente y durable.

- Diseño que optimiza el espacio, manteniendo una muy buena capacidad: 30 litros
- Mecanismo del pedal ligero al tacto, resistente y durable.
- Fabricado con plástico durable y resistente.
- Ideal para colocar abajo del cambiador de pañales ó para restaurantes, debajo de la barra de la cocina.
- Disponible en 4 colores.

Colores disponibles:

8611P (GRIS)	8629RJ (ROJO)	8625VD (VERDE)	8628AZ (AZUL)



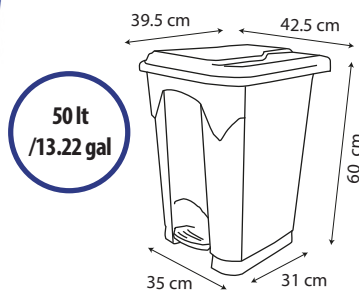
CESTO DE PEDAL 50 LITROS



Descripción: CESTO DE PEDAL 50 LITROS

Medidas (cm): 42.5 cm x 39.5 cm x 60 cm

Empaque: 1 pieza.



50 lt
/13.22 gal

- Diseño que optimiza el espacio, manteniendo una muy buena capacidad: 50 litros
- Mecanismo del pedal ligero al tacto, resistente y durable.
- Fabricado con plástico durable y resistente.
- Ideal para colocar abajo del cambiador de pañales ó para restaurantes, debajo de la barra de la cocina.
- Disponible en 4 colores.



Sistema de pedal resistente y durable.



Vista Inferior



Vista Superior



Vista frontal



Vista Posterior



Vista lateral derecha



Vista lateral izquierda

Colores disponibles:

8641GR (GRIS)	8649RJ (ROJO)	8645VD (VERDE)	8648AZ (AZUL)

Sablón®

BOTES GRANDES CON PEDAL

CESTO DE PEDAL 80 LITROS

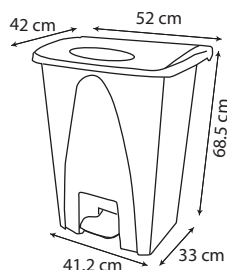


Descripción:
CESTO DE PEDAL DE 80 LITROS

Medidas (cm):
52 cm x 42 cm x 68.5 cm

Empaque: 1 pieza

80 lt
/21.16 gal



- Diseño que optimiza el espacio, manteniendo una muy buena capacidad: 80 litros
- Mecanismo del pedal ligero al tacto, resistente y durable.
- Fabricado con plástico reciclable.
- Ideal para utilizar como canasta para ropa sucia ó en un restaurante, debajo de la barra de la cocina.
- Disponible en 16 combinaciones de color para que puedas crear tu propia estación para separación de residuos.



El pedal evita que toques la tapa para abrir el cesto

Colores Disponibles:

8542BL (BLANCO)	8544GR (GRIS)	8545NE (NEGRO)	8546VD (VERDE)	8547AZ (AZUL)	8548CP (CAPUCHINO)	8543AM (AMARILLO)	8541NA (NARANJA)	8549RJ (ROJO)	8561RPBI (ROJO)	8562RPBI (AMARILLO)	8742BL (NEGRO C/ BLANCO)	8744GR (NEGRO C/ GRIS)	8746VD (NEGRO C/ VERDE)	8747AZ (NEGRO C/ AZUL)
8550IN (GRIS C/ IMPRESIÓN INORGÁNICO)	8540OR (VERDE C/ IMPRESIÓN ORGÁNICO)	8551IN (AZUL C/ IMPRESIÓN INORGÁNICO)	8552MET (GRIS C/ IMPRESIÓN METALES)	8559TTP (NARANJA C/ IMPRESIÓN TETRA PAK)	8560VID (BLANCO C/ IMPRESIÓN VIDRIO)	8748CP (NEGRO C/ CAPUCHINO)	8743AM (NEGRO C/ AMARILLO)	8749RJ (NEGRO C/ ROJO)	8741NA (NEGRO C/ NARANJA)					

CESTO 80 LITROS CON PEDAL Y RUEDAS



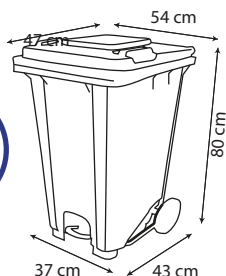
Descripción:
CONTENEDOR 80 LITROS CON PEDAL

Medidas (cm):
54 cm x 47 cm x 80 cm

Empaque: 1 pieza

- Superficie lisa y fácil de limpiar.
- Hecho de plástico durable y resistente.
- Con asas para facilitar su manejo.
- Con pedal y eje de metal.
- Ruedas de hule macizo.
- Ideal para el uso diario en escuelas, deportivos, centros de trabajo, etc. / Puedes armar tu propia estación de basura.

80 lt
/21.16 gal



Colores Disponibles:

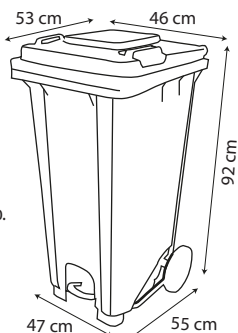
8604GR (GRIS)	8606VD (VERDE)	8607AZ (AZUL)	8609RJ (ROJO)	8612RPBI (ROJO IMPRESO RPBI)	8601IN (GRIS C/ IMPRESIÓN INORGÁNICO)	8600OR (VERDE C/ IMPRESIÓN ORGÁNICO)	8602IN (AZUL C/ IMPRESIÓN INORGÁNICO)
8603MET (GRIS C/ IMPRESIÓN METALES)	8605PLA (AZUL C/ IMPRESIÓN PLASTICOS)	8608CYP (AZUL C/ IMPRESIÓN CARTÓN Y PAPEL)					

www.sablón.com.mx

Sablón®

CONTENEDOR 120 LITROS CON PEDAL

- Diseño robusto para uso rudo.
- Hecho de plástico durable y resistente.
- Con asas integradas al cuerpo del bote.
- El contenedor es totalmente liso por dentro.
- Permite transportar productos a granel ó líquidos.
- Pedal con mecanismo metálico externo.
- Ruedas de hule macizo y eje macizo de latón, muy resistentes y durables.
- Ideal para el uso diario en lugares públicos, en industria y en lugares donde se requiera trabajo pesado.
- Disponible en 22 combinaciones de color para que puedas armar tu propia estación para separación de basura.



Ruedas de hule macizo para facilitar su desplazamiento.

Descripción:
CONTENEDOR 120 LITROS CON PEDAL


Medidas (cm):
47 cm x 53 cm x 92 cm

Empaque: 1 pieza.

120 lt
/ 31.74 gal

EN ESTOS DOS COLORES, EL PEDAL ESTÁ EN LA PARTE LATERAL DERECHA

Colores Disponibles:



Vista frontal



Vista Posterior



Vista lateral derecha



Vista lateral Izquierda



Vista Superior



Vista Inferior



CONTENEDOR 120 LITROS SIN PEDAL

- Diseño robusto para uso rudo.
- Hecho de plástico durable y resistente.
- Con asas integradas al cuerpo del bote.
- El contenedor es totalmente liso por dentro. Permite transportar productos a granel ó líquidos.
- Ruedas de hule macizo y eje macizo de latón. Muy resistentes.
- Ideal para el uso diario en lugares públicos, en industria y en lugares donde se requiera trabajo pesado.
- Disponible en 22 combinaciones de color para que puedas armar tu propia estación para separación de basura.



Ruedas de hule macizo para facilitar su desplazamiento.



120 lt
/ 31.74 gal

Descripción:
CONTENEDOR 120 LITROS SIN PEDAL

Medidas (cm):
47 cm x 55 cm x 95 cm

Empaque: 1 pieza



Vista Superior

Vista Inferior



Vista frontal



Vista Posterior




Vista lateral derecha



Vista lateral Izquierda

Colores Disponibles:

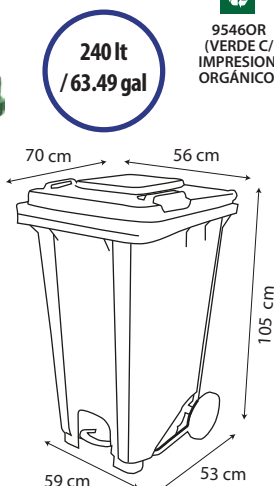


CONTENEDOR 240 LITROS CON PEDAL

- Diseño robusto para uso rudo.
- Hecho de plástico durable y resistente.
- Con asas integradas al cuerpo del bote.
- El contenedor es totalmente liso por dentro.
- Permite transportar productos a granel ó líquidos.
- Pedal con mecanismo metálico externo.
- Ruedas de hule macizo y eje macizo de latón. Muy resistentes y durables.
- Ideal para el uso diario en industria y en lugares donde se requiera trabajo pesado.
- Disponible en 21 combinaciones de color para que puedas armar tu propia estación para separación de basura.



Ruedas de hule macizo para facilitar su desplazamiento.



Descripción: CONTENEDOR 240 LITROS CON PEDAL
Medidas (cm): 56 cm x 70 cm x 105 cm
Empaque: 1 pieza

Colores Disponibles:

En estos dos colores, el pedal esta en la parte lateral derecha



9554RPBI (AMARILLO)



8179RPBI (ROJO)



8173CA (CAFÉ)
8172BL (BLANCO)



9546OR (VERDE C/ IMPRESION ORGANICO)



9544IN (GRIS C/ IMPRESION INORGANICO)



9547IN (AZUL C/ IMPRESION INORGANICO)



9548MET (GRIS C/ IMPRESION METALES)



9549PLA (AZUL C/ IMPRESION PLASTICOS)



9551CYP (AZUL C/ IMPRESION CARTON Y PAPEL)



9550PET (AMARILLO C/ IMPRESION PET)



9553VID (BLANCO C/ IMPRESION VIDRIO)



9555HIE (BLANCO C/ IMPRESION HIELO)



Vista frontal



Vista Posterior



Vista lateral derecha



Vista lateral Izquierda



Vista Superior



Vista Inferior

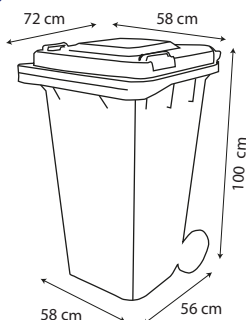


CONTENEDOR 240 LITROS SIN PEDAL

- Diseño robusto para uso rudo.
- Hecho de plástico durable y resistente.
- Con asas integradas al cuerpo del bote.
- El contenedor es totalmente liso por dentro.
- Permite transportar productos a granel ó líquidos.
- Pedal con mecanismo metálico externo.
- Ruedas de hule macizo y eje macizo de latón. Muy resistentes y durables.
- Ideal para el uso diario en industria y en lugares donde se requiera trabajo pesado.
- Disponible en 21 combinaciones de color para que puedas armar tu propia estación para separación de basura.



Ruedas de hule macizo para facilitar su desplazamiento.



Descripción: CONTENEDOR 240 LITROS SIN PEDAL
Medidas (cm): 58 cm x 72 cm x 100 cm
Empaque: 1 pieza



Vista Superior



Vista Inferior



Vista frontal



Vista Posterior



Vista lateral derecha



Vista lateral Izquierda

Colores Disponibles:



8943CA (CAFÉ)



8922BL (BLANCO)



8927AZ (AZUL)



9560NA (NARANJA)



8923AM (AMARILLO)



8728RPBI (AMARILLO)



8928RJ (ROJO)



8129RPBI (ROJO)



9314IN (GRIS C/ IMPRESION INORGANICO)



9316OR (VERDE C/ IMPRESION ORGANICO)



9317IN (AZUL C/ IMPRESION INORGANICO)



9254GR (GRIS)



9253AM (GRIS/ AMARILLO)



9256VD (GRIS/ VERDE)



9257AZ (GRIS/ AZUL)



9258NA (GRIS/ NARANJA)



9259RJ (GRIS/ ROJO)



9266VD (VERDE)



9263AM (VERDE/ AMARILLO)



9264GR (VERDE/ GRIS)



9267AZ (VERDE/ AZUL)



9268NA (VERDE/ NARANJA)



9556MET (GRIS C/ IMPRESION METALES)



9557PLA (AZUL C/ IMPRESION PLASTICOS)



9558PET (AMARILLO C/ IMPRESION PET)



9559CYP (AZUL C/ IMPRESION CARTON Y PAPEL)



9561VID (BLANCO C/ IMPRESION VIDRIO)



9563HIE (BLANCO C/ IMPRESION HIELO)

Sablón®

CONTENEDOR 360 LITROS

- Diseño robusto para uso rudo.
- Hecho de plástico durable y resistente.
- Con asas integradas al cuerpo del bote.
- El contenedor es totalmente liso por dentro.
- Permite transportar productos a granel ó líquidos.
- Ruedas de hule macizo y eje macizo de latón. Muy resistentes y durables.
- Ideal para el uso diario en industria y en lugares donde se requiera trabajo pesado.
- Disponible en 5 colores para que puedas armar tu propia estación para separación de basura.

360 lt
/ 95.23 gal



Vista Inferior



Vista Superior



Vista frontal


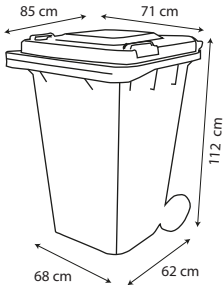


Vista Posterior



Vista lateral Izquierda

Descripción: CONTENEDOR 360 LITROS
Medidas (cm): 71 cm x 85 cm x 112 cm
Empaque: 1 pieza



Interior completamente liso.



Asas para facilitar su manejo.

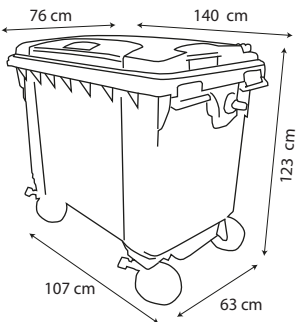
Colores Disponibles:

- | | | | | | | |
|----------------------|------------------|------------------|---------------------|------------------|-------------------|---------------------------------|
| | | | | | | |
| 8613AM
(AMARILLO) | 8614GR
(GRIS) | 8617AZ
(AZUL) | 8618NA
(NARANJA) | 8619RJ
(ROJO) | 8616VD
(VERDE) | 8730RPBI
(ROJO IMPRESO RPBI) |



CONTENEDOR 660 LITROS

- Diseño robusto para uso rudo.
- Hecho de plástico durable y resistente.
- Con asas integradas al cuerpo del bote.
- El contenedor es totalmente liso por dentro.
- Permite transportar productos a granel ó líquidos.
- 4 Ruedas de hule macizo, 2 de ellas con freno. Muy resistentes y durables.
- Ideal para el uso diario en lugares públicos, en industria y en lugares donde se requiera trabajo pesado.
- Disponible en 13 combinaciones de color para que puedas armar tu propia estación para separación de basura.
- Con opción a ponerle pedal (se vende por separado).
- Con tapón para desagüe.



Vista lateral derecha



Vista frontal



Vista Posterior



Vista Superior



Vista Inferior

660 lt
/ 174.60 gal

Descripción: CONTENEDOR 660 LITROS
Medidas (cm): 76 cm x 140 cm x 123 cm
Empaque: 1 pieza



Freno en dos de las ruedas.



Asas integradas para facilitar su manejo.



Colores Disponibles:

- | | | | | | |
|----------------------|-------------------|----------------------------|------------------------|------------------------|---------------------------|
| | | | | | |
| 7522AM
(AMARILLO) | 8626VD
(VERDE) | 7523AM
(VERDE/AMARILLO) | 7524GR
(VERDE/GRIS) | 7527AZ
(VERDE/AZUL) | 7528NA
(VERDE/NARANJA) |
| | | | | | |
| 8627AZ
(AZUL) | 8624GR
(GRIS) | 7623AM
(GRIS/AMARILLO) | 7624GR
(GRIS/VERDE) | 7627AZ
(GRIS/AZUL) | 7628NA
(GRIS/NARANJA) |

**A TODOS LOS CONTENEDORES DE 660 L,
SE LES PUEDE AGREGAR PEDAL
(El pedal se vende por separado).**



PEDAL SUELTO
PARA CONTENEDOR 660L
Modelo 812P

MODELOS CON PEDAL:

- | | |
|-----------------------------------|---------------------------------------|
| | |
| 8726VD
(VERDE CON PEDAL) | 8729RJ
(ROJO CON PEDAL) |
| | |
| 9730RPBI
(ROJO CON PEDAL RPBI) | 8740RPBI
(AMARILLO CON PEDAL RPBI) |



BOTES 1,100 LITROS CON / SIN PEDAL

CONTENEDOR 1,100 LITROS

- Diseño robusto para uso rudo.
- Hecho de plástico durable y resistente.
- Con asas integradas al cuerpo del bote.
- El contenedor es totalmente liso por dentro.
- Permite transportar productos a granel ó líquidos.
- 4 Ruedas de hule macizo, 2 de ellas con freno. Muy resistentes y durables.
- Ideal para el uso diario en industria y en lugares donde se requiera trabajo pesado.
- Disponible en 15 combinaciones de color para que puedas armar tu propia estación para separación de basura.
- Cuenta con tapón de desagüe.
- Con opción a ponerle pedal (se vende por separado).

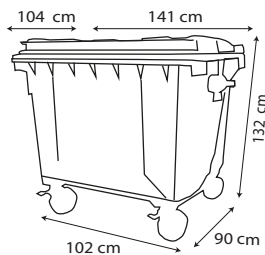


1100 lt
/ 291 gal

Descripción:
CONTENEDOR 1,100 LITROS

Medidas (cm):
141 cm x 104 cm x 132 cm

Empaque: 1 pieza




Colores Disponibles

8634GR (GRIS)	8633AM (AMARILLO)	8637AZ (AZUL)	8638NA (NARANJA)
8636VD (VERDE)	7543AM (VERDE/ AMARILLO)	7544GR (VERDE/ GRIS)	7547AZ (VERDE/ AZUL)
7548NA (VERDE/ NARANJA)	7533AM (GRIS/ AMARILLO)	7536VD (GRIS/ VERDE)	7537AZ (GRIS/ AZUL)
7534GR (GRIS/ NARANJA)			

MODELOS CON PEDAL:

8736VD (VERDE CON PEDAL)	8738RJ (ROJO CON PEDAL)
8737RPBI (ROJO CON PEDAL RPBI)	8740RPBI (AMARILLO CON PEDAL RPBI)



Con tapon para desagüe.



**PEDAL SUELTO
PARA CONTENEDOR 1,100 LITROS
Modelo 811P**



Freno en las ruedas.

**A TODOS LOS
CONTENEDORES DE
1,100 L SE LES PUEDE
AGREGAR PEDAL
(El pedal se vende
por separado).**

CONTENEDOR PARA INGREDIENTES CON CUCHARÓN

81 lt
/ 21.4 gal

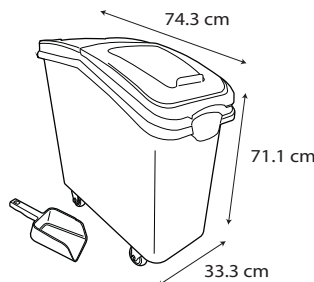
9464
(BLANCO /
CRISTAL)

CONTENEDOR DE INGREDIENTES
MÓVIL CON CUCHARÓN
PARA INGREDIENTES

9465
(CRISTAL)

CUCHARÓN
PARA INGREDIENTES

- Contenedor blanco, con doble tapa transparente y cuchara para medición.
- Con 4 ruedas para fácil desplazamiento.
- El contenedor es totalmente liso por dentro, lo que permite transportar productos a granel ó líquidos.
- Ideal para el manejo de ingredientes en una cocina industrial, ó para almacenar productos para la industria de Food Service.
- Disponible en Color blanco, con la tapa 100% transparente.
- Cuenta con una segunda tapa integrada, que permite un mejor manejo del contenido.



Vista Frontal



Vista Lateral



Vista Superior

Descripción:
CONTENEDOR BLANCO DE 81 LITROS
PARA MANEJO DE INGREDIENTES, CON
TAPA Y RUEDAS.

Medidas (cm):
74.3 cm x 33.3 cm x 71.1 cm

Empaque: 1 pieza

Sablón®

www.sablón.com.mx


Impresión en **HOT STAMPING**

Sablón®

Acabado brillante / durable / con relieve



Si quieres conocer la línea completa de productos impresos en Hot Stamping, puedes descargar nuestro catálogo digital.



Estos son algunos de los modelos que se imprimen en **Hot Stamping**



Mod. 88060R (base negra)
Mod. 85160R (base blanca)
Cesto de 17 litros verde con cubeta y pedal impreso: "Orgánico".



Mod. 8551N
Bote de 80 litros azul con tapa y pedal impreso: "Inorgánico".



Mod. 9102PET
Bote Toff de 120 litros amarillo, Impreso: "Pet".
Diferentes tapas y accesorios disponibles, se venden por separado.



Mod. 8602IN
Cesto 80L azul con ruedas y pedal impreso: "Inorgánico".



Mod. 8929MET (sin pedal)
Mod. 8720MET (con pedal)
Contenedor de 120 litros gris con tapa y ruedas, sin pedal, impreso: "Metales".
Disponible con y sin pedal.



Mod. 9546 (con pedal)
Contenedor de 240 litros verde con tapa y ruedas con pedal. Impreso: "Orgánico".
Disponible con y sin pedal.



Mod. 8908IN
Bote de 145 litros gris con tapa y ruedas, Impreso: "Inorgánico".



Mod. 9231CYP
Bote Toff de 60 litros azul, Impreso: "Cartón y Papel".
Diferentes tapas y accesorios disponibles, se venden por separado.



Mod. 8561RPBI
Bote de 80 litros rojo con tapa y pedal impreso: "RPBI".



Mod. 8513AM
Cesto de 17 litros amarillo con cubeta y pedal impreso: "RPBI".



Mod. T9282BL
Tapa ciega para bote Toff de 120 litros, color blanco.

Mod. 9105VID
Bote Toff 120 litros blanco con impresión "Vidrio".

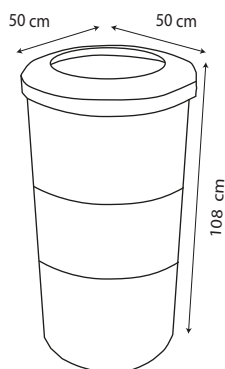
Mod. 810R
Base con ruedas "Dolly" para bote Toff, color gris.



Busca los modelos aptos para **HOT STAMPING**

Descarga nuestro catálogo digital en: www.sablón.com.mx

CONTENEDOR METÁLICO PUNZONADO 208 LITROS



- Cuerpo exterior fabricado en lámina punzonada con acabado tipo esmalte brillante.
- Cuerpo interior fabricado en lámina galvanizada.
- Resistente y durable.
- Tapa tipo embudo amarrada con cadena de acero esmaltado.
- El cuerpo interior es removible para su limpieza, permite la ventilación del bote y sirve para evitar posibles derrames en la bolsa.
- Con adaptación para fijar al piso con tornillos.
- Ideal para uso en clubes deportivos, centros comerciales, edificios corporativos, hoteles, centros de trabajo y todo espacio abierto ó con tráfico pesado.

Color Disponible: 864GR (GRIS)

Descripción: CONTENEDOR 208 LITROS

Medidas (cm):
50 cm de diámetro x
108 cm de altura

Empaque: 1 pieza

Material:
Acero esmaltado

208lt
/54.95 gal



Vista frontal



Vista Inferior



Vista Superior

Diseño que permite tener ventilado el contenedor y evita derrames.



Acabado punzonado con esmalte gris.



Cadena de seguridad en acero esmaltado.



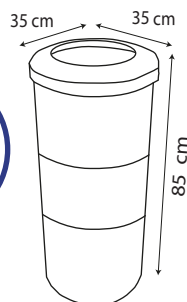
Contenedor interior de lámina galvanizada.



CONTENEDOR METÁLICO PUNZONADO 72 LITROS



72lt
/19 gal



Descripción: CONTENEDOR 72 LITROS

Medidas (cm): 35 cm de diámetro x
85 cm de altura

Empaque: 1 pieza

Material: Acero esmaltado

Color Disponible: 874GR (GRIS)



Vista Superior



Vista Inferior



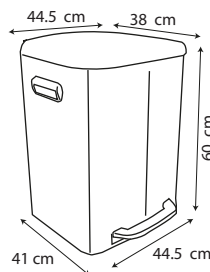
Vista Frontal

Línea de Acero Inoxidable **Sablón®**

CESTO "DUO" 40 LITROS ACERO INOXIDABLE CON PEDAL

- Diseñado para separar basura orgánica e inorgánica.
- Cuerpo exterior fabricado con lámina de acero inoxidable.
- Material "anti huellas" que no deja marcas cuando lo tocas.
- Cuerpo interior de plástico con 2 cubetas interiores de 20 litros c/u.
- Las cubetas interiores tienen una adaptación para fijar la bolsa de basura mediante un nudo.
- Pedal integrado con tapa de cierre lento.
- Indicadores (azul y verde) para cada tipo de basura.
- Por su diseño minimalista, es ideal para uso en oficinas, restaurantes, tiendas o en el hogar.

40 lt
/10.58 gal



Color Disponible:



Descripción:
CESTO DUO 40 LITROS
Medidas (cm):
44.5 cm x 41 cm x 60 cm.
Materiales: PP+ABS+410SS
terminado: satinado, antihuellas
Empaque: 1 pieza



Tapa de descenso lento



Vista frontal



Vista Posterior



Vista lateral derecha



Vista lateral Izquierda



Vista Superior



Vista Inferior

2 Cubetas
internas de
plástico
resistente.



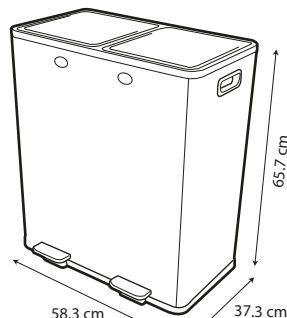
CESTO 60 LITROS (2 X 30L) ACERO INOXIDABLE PARA SEPARACIÓN DE BASURA

60 lt
/15.85 gal

- Cuerpo exterior fabricado con lámina de acero inoxidable.
- Gran capacidad, ocupando poco espacio
- Cuenta con 2 espacios de 30 litros cada uno, con cubetas interiores de plástico y cada una con pedal.
- Por su diseño minimalista, es ideal para uso en oficinas, restaurantes, tiendas o en el hogar.

¡PRODUCTO NUEVO!

Empaque:
1 pieza



Vista Frontal



Vista Lateral



Vista Posterior



Vista Superior



Vista Inferior

Descripción: CESTO 60 LITROS PARA SEPARACIÓN DE BASURA.
Medidas (cm): 58.3 cm x 37.3 cm x 65.7 cm
Materiales: PP+ABS+410SS, terminado satinado, antihuellas

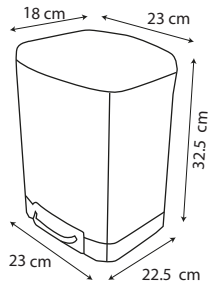
BOTES ACERO INOXIDABLE CON PEDAL

CESTO 6 LITROS ACERO INOXIDABLE CON PEDAL



6 lt
/1.58 gal

- Cuerpo exterior fabricado con lámina de acero inoxidable.
- Material "anti huellas" que no deja marcas cuando lo tocas.
- Cuerpo interior de plástico.
- El cuerpo interior tiene una adaptación para fijar la bolsa de basura mediante un nudo.
- Pedal integrado con tapa de cierre lento.
- Por su diseño minimalista, es ideal para uso en oficinas, restaurantes, tiendas y en el hogar.



Color Disponible:



A



Sistema de cierre lento.

Cubeta interna de plástico resistente.

Descripción: CESTO 6 LITROS CON

Medidas (cm): 23 cm x 22.5 cm x 32.5 cm

Material: PP+ABS+410SS, terminado satinado, antihuellas
Empaque: 1 pieza

CESTO 12 LITROS ACERO INOXIDABLE CON PEDAL

Descripción: CESTO 12 LITROS CON PEDAL

Medidas (cm): 33.5 cm x 26.5 cm x 46 cm

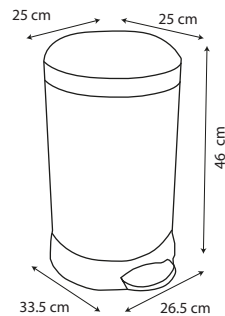
Empaque: 1 pieza

Material: PP+ABS+410SS, terminado: satinado, antihuellas



12 lt
/3.17 gal

- Cuerpo exterior fabricado con lámina de acero inoxidable.
- Material "anti huellas" que no deja marcas cuando lo tocas.
- Cuerpo interior de plástico.
- El cuerpo interior tiene una adaptación para fijar la bolsa de basura mediante un nudo.
- Pedal integrado con tapa de cierre lento.
- Por su diseño minimalista, es ideal para uso en oficinas, restaurantes, tiendas y en el hogar.



Color Disponible:



B



Vista Superior



Vista Inferior



Sistema de cierre lento.



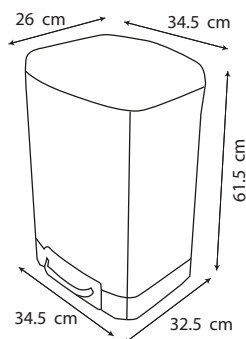
Cubeta interna de plástico resistente.

CESTO 30 LITROS ACERO INOXIDABLE CON PEDAL

- Cuerpo exterior fabricado con lámina de acero inoxidable.
- Material "anti huellas" que no deja marcas cuando lo tocas.
- Cuerpo interior de plástico.
- El cuerpo interior tiene una adaptación para fijar la bolsa de basura mediante un nudo.
- Pedal integrado con tapa de cierre lento.
- Por su diseño minimalista, es ideal para uso en oficinas, restaurantes, tiendas ó en el hogar.



C



30 lt
/7.93 gal

Color Disponible:



714GR (GRIS ALUMINIO)



Cubeta interior de plástico resistente.



Sistema de cierre lento.



Vista Superior

Vista Inferior

Descripción: CESTO 30 LITROS CON PEDAL
Medidas (cm): 34.5 cm x 32.5 cm x 61.5 cm
Empaque: 1 pieza
Material: PP+ABS+410SS, terminado: satinado, antihuellas


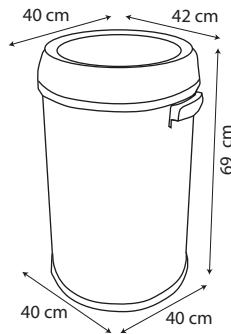
CESTO 65 LITROS ACERO INOXIDABLE CON TAPA TIPO BALANCÍN

- Cuerpo exterior fabricado con lámina de acero inoxidable.
- Material "anti huellas" que no deja marcas cuando lo tocas.
- Cuerpo interior de plástico.
- El cuerpo interior tiene una adaptación para fijar la bolsa de basura mediante un nudo.
- Tapa tipo balancín con movimiento suave.
- Por su diseño minimalista y su tamaño, es Ideal para uso en clubes, centros comerciales, corporativos, etc...

65 lt
/17.19 gal



Color Disponible:



Tapa de balancín



Cubeta interna de plástico resistente.



Descripción: CESTO 65 LITROS

Medidas (cm): 42 cm x 40 cm x 69 cm.

Empaque: 1 pieza

Material: PP+ABS+410SS, terminado: satinado, antihuellas

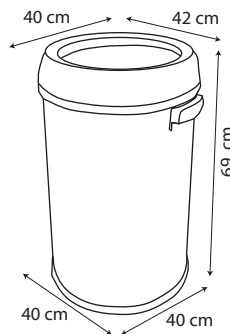
CESTO 65 LITROS ACERO INOXIDABLE CON TAPA TIPO EMBUDO

- Cuerpo exterior fabricado con lámina de acero inoxidable.
- Material "anti huellas" que no deja marcas cuando lo tocas.
- Cuerpo interior de plástico.
- El cuerpo interior tiene una adaptación para fijar la bolsa de basura mediante un nudo.
- Tapa tipo embudo que evita que se derramen los residuos.
- Por su diseño minimalista y su tamaño, es Ideal para uso en clubes, centros comerciales, corporativos, etc...

65 lt
/17.19 gal



Color Disponible:



Tapa tipo embudo.



Cubeta interna de plástico resistente.



Descripción: CESTO 65 LITROS

Medidas (cm): 42 cm x 40 cm x 69 cm.

Empaque: 1 pieza

Material: PP+ABS+410SS, terminado: satinado, antihuellas

Sablón®

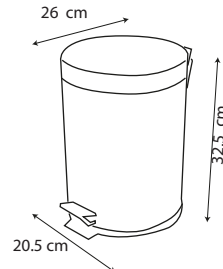
BOTES ACERO INOXIDABLE Y DE ACERO ESMALTADO CON PEDAL

CESTO 5 LITROS ACERO INOXIDABLE CON PEDAL



Color Disponible:
708RO ("ORO ROSA")

- Cuerpo exterior fabricado con lámina de acero inoxidable con acabado en color "oro rosa".
- Cuerpo interior de plástico.
- El cuerpo interior tiene una adaptación para fijar la bolsa de basura mediante un nudo.
- Pedal integrado con tapa de cierre lento.
- Por su diseño minimalista, es ideal para uso en oficinas, restaurantes, tiendas o en el hogar.



5 lt
/1.32 gal



CESTO 10 LITROS CON PEDAL



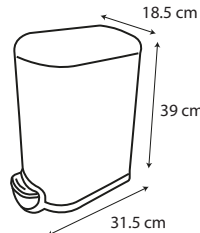
Colores Disponibles:

702BL (BLANCO)

705NE (NEGRO)

701GR (ALUMINIO)

- Cuerpo exterior fabricado con lámina de acero inoxidable, esmaltado y acabado mate ó satinado, según el modelo.
- Cuerpo interior de plástico.
- El cuerpo interior tiene una adaptación para fijar la bolsa de basura mediante un nudo.
- Pedal integrado con tapa de cierre lento.
- Por su diseño minimalista, es ideal para uso en oficinas, restaurantes, tiendas o en el hogar.



10 lt
/2.64 gal



Descripción: CESTO 10 LITROS CON PEDAL
Medidas (cm): 31.5 cm x 18.5 cm x 39 cm
Material: PP+ABS+410SS, terminado mate
Empaque: 1 pieza



CESTO 40 LITROS CON PEDAL



40 lt
/10.56 gal

Colores Disponibles:

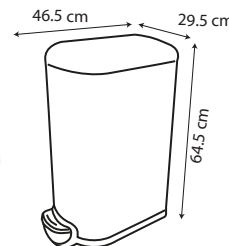
715NE (NEGRO)

711GR (GRIS ALUMINIO)

712BL (BLANCO)

Descripción: CESTO 40 LITROS CON PEDAL
Medidas (cm): 46.5 cm x 29.5 cm x 64.5 cm
Material: PP+ABS+410SS, terminado mate.
Empaque: 1 pieza

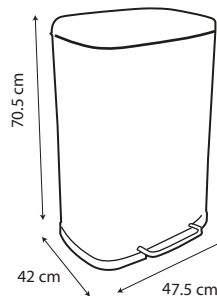
- Cuerpo exterior fabricado con lámina de acero inoxidable, esmaltado y acabado mate ó satinado, según el modelo.
- Cuerpo interior de plástico.
- El cuerpo interior tiene una adaptación para fijar la bolsa de basura mediante un nudo.
- Pedal integrado con tapa de cierre lento.
- Por su diseño minimalista, es ideal para uso en oficinas, restaurantes, tiendas o en el hogar.



CESTO 50 LITROS ACERO INOXIDABLE CON PEDAL



- Cuerpo exterior fabricado con lámina de acero inoxidable.
- Gran capacidad, ocupando poco espacio.
- Cuerpo interior de plástico.
- El cuerpo interior tiene una adaptación para fijar la bolsa de basura mediante un nudo.
- Pedal integrado con tapa de cierre lento.
- Por su diseño minimalista, es ideal para uso en oficinas, restaurantes, tiendas o en el hogar.



45 lt
/11.89 gal



Colores Disponibles:

709GR (ALUMINIO)

¡PRODUCTO NUEVO!

Descripción: CESTO 50 LITROS CON PEDAL
Medidas (cm): 44 cm x 37.5 cm x 66 cm
Material: PP+ABS+410SS, terminado satinado, antihuellas
Empaque: 1 pieza

CESTO 68 LITROS ACERO INOXIDABLE MEDIA LUNA



- Cuerpo exterior fabricado con lámina de acero inoxidable.
- Gran capacidad, ocupando poco espacio
- Se puede empotrar a la pared.
- Cuerpo interior de plástico.
- El cuerpo interior tiene una adaptación para fijar la bolsa de basura mediante un nudo.
- Las agarraderas laterales sirven también como soporte de la tapa.
- Por su diseño minimalista, es ideal para uso en oficinas, restaurantes, tiendas o en el hogar.



Vista Lateral



Vista Posterior



Vista frontal

Colores Disponibles:



713GR
(ALUMINIO)

¡Producto nuevo!



Las asas laterales sirven como soporte de la tapa.



Asas reforzadas y remachadas.

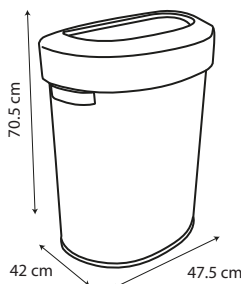


Vista Superior



Vista Inferior

68 lt
/17.96 gal



Descripción:
CESTO 68 LITROS MEDIA LUNA

Medidas (cm):
50.3 cm x 31.5 cm x 66.8 cm

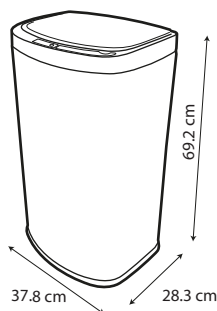
Material: PP+ABS+410SS, terminado satinado, antihuellas

Empaque: 1 pieza

CESTO 55 LITROS ACERO INOXIDABLE TAPA CON SENSOR ELECTRÓNICO



55 lt
/14.53 gal



- Cuerpo exterior fabricado con lámina de acero inoxidable.
- Gran capacidad, ocupando poco espacio
- Cuenta con tapa que abre automáticamente mediante un sensor de movimiento. La tapa se abre sin necesidad de tocar el bote.
- Funciona con 4 baterías tamaño "AA" y cuenta con un depósito para baterías de repuesto.
- Cuerpo interior de plástico.
- Por su diseño minimalista, es ideal para uso en oficinas, restaurantes, tiendas o en el hogar.

Colores Disponibles:



710GR
(ALUMINIO)

¡Producto nuevo!



Vista Lateral



Vista frontal



Vista Posterior



Vista Superior



Vista Inferior

Descripción:
CESTO 55 LITROS CON TAPA AUTOMÁTICA Y SENSOR DE MOVIMIENTO.

Medidas (cm):
37.8 cm x 28.3 cm x 69.2 cm

Material: PP+ABS+410SS, terminado satinado, antihuellas

Empaque: 1 pieza



Tapa automática con sensor de movimiento



Funciona con 4 baterías Tamaño: "AA"



cuenta con un depósito extra para 4 baterías de repuesto.



Asas abatibles para sostener la bolsa de plástico.

CESTO 70 LITROS ACERO INOXIDABLE TIPO "BULLET"

¡PRODUCTO NUEVO!



- Cuerpo exterior fabricado con lámina de acero inoxidable.
- Gran capacidad, ocupando poco espacio.
- Cuerpo interior metálico con asa metálica.
- Tapa tipo compuerta de cierre automático.
- Por su diseño minimalista, es ideal para uso en oficinas, restaurantes, tiendas o en el hogar.



70 lt
/18.49 gal



Vista Lateral



Vista frontal



Vista posterior



Cubeta metálica interior



Tapa cromada tipo compuerta



Vista Inferior



Vista Superior

Descripción:
CESTO 70 LITROS TIPO "BULLET" CON CUBETA INTERIOR

Medidas (cm):
Diám.: 36.5 cm x 89 cm

Materiales: PP+ABS+410SS, terminado satinado, antihuellas

Empaque: 1 pieza

Colores Disponibles:



716GR
(ALUMINIO)


La más amplia gama de botes de basura en acero inoxidable y acero esmaltado



Sablón®



- 1 Contenedor metálico para exterior con cenicero y paneles / madera.
- 2 Contenedor metálico para exterior de doble vista.
- 3 Cenicero de pie para exteriores con sistema de anclaje a piso
- 4 Contenedor para exterior cilíndrico, color aluminio.
- 5 Contenedor para exterior cilíndrico, color negro.
- 6 Contenedor para exterior redondo con cenicero, color negro.
- 7 Contenedor metálico media luna con cenicero, inoxidable.
- 8 Contenedor metálico media luna con cenicero, negro.



Contenedores para exteriores / Contenedores metálicos

Ideales para parques, clubes, jardines y espacios abiertos.



730CA - BOTE REDONDO ACABADO TIPO DUELA CON CENICERO

Material: Hierro recubierto con madera plástica

Tamaño: D: 400 x H: 775 mml
Espesor: 1.0 mm
Contenedor interior: Hoja galvanizada.

Tamaño del contenedor interior:
D: 340 x H: 430mm
Capacidad: 40L

Tamaño del embalaje:
L: 420 x W: 420 x H: 790 mm
(1 pieza)



Cadena remachada al cuerpo para evitar que se pierda la tapa.



Contenedor interior y adaptación para anclar a piso. Incluye taquetes.



729GR - BOTE DE BASURA INOXIDABLE PARA EXTERIOR TIPO COLUMPIO


Material: acero inoxidable.
Espesor: 1.0 mm tubería, cuerpo 0.7 mm

Tamaño: L: 490 x W: 350 x H: 1120 mm
Contenedor interior: placa galvanizada.

Tamaño del contenedor interior:
D320 x H490 mm

Capacidad: 40 lt

Tamaño del embalaje:
L: 460 x W: 440 x H: 1150 mm
(1 pieza)



Sistema para Liberar el columpio, lo que permite sacar el contenedor interior.



Contenedor interior y adaptación para anclar a piso. Incluye taquetes.



7569 - CONTENEDOR PARA DESECHOS DE MASCOTAS

Material: recubierto de hierro
Espesor: 1.0 mm

Tamaño:
L: 280 x W: 215 x H: 1300 mml

Contenedor interior: placa galvanizada
Tamaño del contenedor interior:
L: 200 x W: 200 x H: 380 mml
Capacidad: 15 lt

Tamaño del embalaje:
L: 300 x W: 235 x H: 1500mm
(1 pieza).



El contenedor interior va montado sobre la tapa. Incluye llave especial y taquetes.



Contenedor interior y adaptación para anclar a piso. Incluye taquetes.



840TL - CARRITO PLEGABLE CON BOLSA DE TELA PLÁSTICA

Material: acero inoxidable
Caja de cartón común
Tubo: 25mm

Tamaño producto:
L: 600 x W: 600 x H: 1060mm
Ruedas: ruedas de 4".

Tamaño del embalaje:
L: 1200 x W: 650 x H: 170mm
Embalaje desmontado con caja de cartón.



Estructura tubular, cromada, plegable. Dos de las rodajas, vienen con freno.

Incluye bolsa blanca de tela plástica con sistema de broche. fácil de instalar.

Contenedores Decorativos

Ideales para hoteles, cafeterías, restaurantes, oficinas y el hogar.

Sablón®



748NE - CONTENEDOR METÁLICO NEGRO CON TAPA TIPO: "BULLET" DE 70L DE CAPACIDAD.
Contenedor interior metálico.
Base y orilla de la tapa en acabado cromado.
Ideal para oficinas, clubes y centros comerciales.

747NE - CONTENEDOR METÁLICO NEGRO CON TAPA TIPO: "BULLET" DE 50L DE CAPACIDAD.
Contenedor interior metálico.
Base y orilla de la tapa en acabado cromado.
Ideal para oficinas, clubes y centros comerciales.

7999BL - CONTENEDOR BLANCO CON SENSOR DE MOVIMIENTO, 16L DE CAPACIDAD.

Batería recargable.
Aro plástico para sostener la bolsa interior.
No se necesita tocar el bote para tirar basura.



718NE - BOTE IGNIFUGO NEGRO OVALADO DE ACERO PARA HOTEL CON DOBLE CAPA.

Con cuerpo interior "ignífugo", que evita la propagación del fuego en caso de incendio.
Forro exterior con aro cromado y acabado tipo piel en negro.

719CA - BOTE IGNIFUGO CAFÉ OVALADO DE ACERO PARA HOTEL CON DOBLE CAPA.

Con cuerpo interior "ignífugo", que evita la propagación del fuego en caso de incendio.
Forro exterior con aro cromado y acabado tipo piel en café.



746GR - BOTE DE ACERO INOXIDABLE CON PEDAL / 5L DE CAPACIDAD.

745GR - CONTENEDOR METÁLICO COLGABLE DE 5L DE CAPACIDAD.

Contenedor interior de plástico negro.
Con adaptador para colgarlo en diferentes lugares.
Acabado Antihuellas.



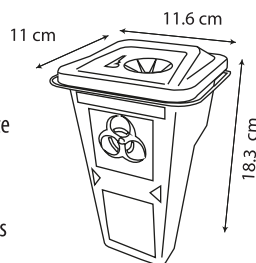


¡PRODUCTO NUEVO!

9352RPBI
(ROJO RPBI)

CONTENEDOR RPBI 1 LITRO

- Ideal para consultorios o laboratorios.
- Diseño apilable, fácil de almacenar, que permite ponerlo sobre una mesa o colgarlo en la pared.
- Tapa especial con sello integrado para un mejor manejo de los residuos punzocortantes



1 lt
/0.26 gal

Descripción:
CONTENEDOR RPBI 1 LITRO

Medidas (cm):
11.6 cm x 11 cm x 18.3 cm

Empaque: 48 piezas

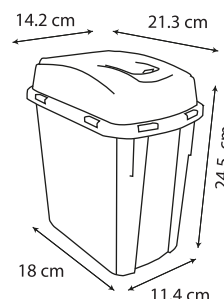


8208RPBI
(ROJO RPBI)



8209AM
(AMARILLO)

CONTENEDOR RPBI 4 LITROS



4 lt
/1.05 gal

Descripción:
CONTENEDOR RPBI 4 LITROS

Medidas (cm):
21.3 cm x 14.2 cm x 24.5 cm

Empaque: 1 pieza

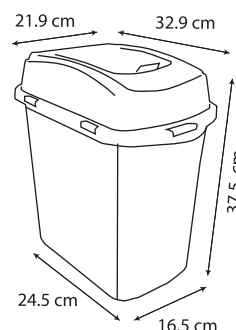


8210RPBI
(ROJO RPBI)



8211AM
(AMARILLO)

CONTENEDOR RPBI 13 LITROS



13 lt
/3.43 gal

Descripción:
CONTENEDOR RPBI 13 LITROS

Medidas (cm):
32.9 cm x 21.9 cm x 37.5 cm

Empaque: 1 pieza

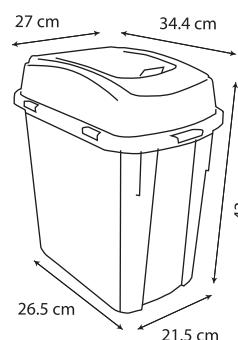


8223RPBI
(ROJO RPBI)



8225AM
(AMARILLO)

CONTENEDOR RPBI 20 LITROS



20 lt
/5.29 gal

Descripción:
CONTENEDOR RPBI 20 LITROS

Medidas (cm):
34.4 cm x 27 cm x 43 cm

Empaque: 1 pieza



Sello integrado para desechar residuos punzocortantes ó baterías usadas



Tapa especial para manejo de residuos punzocortantes y baterías usadas.




Tapa especial con separador de agujas para jeringas usadas.

CONTENEDORES RPBI 4 / 13 Y 20 LITROS

- Resistente a golpes y elementos punzocortantes.
- Tapa con separador de agujas y orificio para otro tipo de residuos.
- Material incinerable y no contaminante.
- Incluye calcomanía con la leyenda RPBI, así como el emblema internacional de Riesgo biológico.

CESTO DE PEDAL PARA BAÑO RPBI



8 lt
/2.11 gal

21.5 cm 25 cm 31 cm 26.7 cm 18 cm

- Pedal integrado.
- Contenedor interno, fácil de limpiar.

Descripción: CESTO DE BAÑO RPBI
Medidas (cm): 21.5 cm x 25 cm x 31 cm
Empaque: 4 piezas

8067RPBI (ROJO)

CESTO DE CORTINA RPBI



30 lt
/7.93 gal

28 cm 34 cm 56 cm 28 cm 23 cm

- Tapa tipo cortina, que puedes mantener abierta ó cerrada.
- Excelente relación capacidad / tamaño.

Descripción: CESTO DE CORTINA
Medidas (cm): 34 cm x 28 cm x 56 cm
Empaque: 1 pieza

8049RPBI (ROJO RPBI)

CESTO DE PEDAL 17 LITROS CON CUBETA INTEGRADA



17 lt
/4.49 gal

30.5 cm 31.5 cm 43 cm 24.7 cm 23 cm

- El cuerpo del bote es una cubeta con asas.
- Mecanismo de pedal independiente a la cubeta.

Descripción: CESTO DE PEDAL 17 LITROS
Medidas (cm): 31.5 cm x 30.5 cm x 43 cm
Empaque: 2 piezas

8519RJ (ROJO) 8513AM (AMARILLO)

CESTO JUMBO SIN ASAS CON TAPA DE BALANCÍN RPBI



26 lt
/6.87 gal

26.7 cm 40 cm 50 cm 29.6 cm 19.4 cm

- Diseño probado con más de 20 años en el mercado.
- Tapa tipo balancín. Evita la salida de olores.

Descripción: CESTO JUMBO SIN ASAS CON TAPA DE BALANCÍN RPBI
Medidas (cm): 40 cm x 26.7 cm x 50 cm
Empaque: 4 piezas

8581RPBI (CUERPO ROJO IMPRESO RPBI) + T8859RJ (TAPA BALANCIN ROJA PARA CESTO JUMBO) 8582RPBI (CUERPO AMARILLO IMPRESO RPBI) + T8853AM (TAPA BALANCIN AMARILLO PARA CESTO JUMBO)

CESTO 42 LITROS RPBI TAPA BALANCÍN FRONTAL



42 lt
/11.11 gal

25 cm 43 cm 61 cm 35.2 cm 19.7 cm

- Diseño con buena capacidad, que ocupa poco espacio
- Tapa de balancín frontal.
- Asas laterales integradas.

Descripción: CESTO 42 LITROS CON TAPA DE BALANCÍN FRONTAL.
Medidas (cm): 43 cm x 25 cm x 61 cm
Empaque: 2 piezas

8795RPBI (CUERPO ROJO IMPRESO RPBI) + T8769RJ (TAPA BALANCIN FRONTAL ROJA PARA CESTO 42L) 8582RPBI (CUERPO AMARILLO IMPRESO RPBI) + T8763AM (TAPA BALANCIN FRONTAL AMARILLO PARA CESTO 42L)

CESTO 42 LITROS RPBI TAPA BALANCÍN LATERAL



42 lt
/11.11 gal

25 cm 43 cm 61 cm 35.2 cm 19.7 cm

- Diseño con buena capacidad, que ocupa poco espacio
- Tapa de balancín lateral.
- Asas laterales integradas.

Descripción: CESTO 42 LITROS CON TAPA DE BALANCÍN LATERAL.
Medidas (cm): 43 cm x 25 cm x 61 cm
Empaque: 2 piezas

8795RPBI (CUERPO ROJO IMPRESO RPBI) + T8759RJ (TAPA BALANCIN LATERAL ROJA PARA CESTO 42L) 8582RPBI (CUERPO AMARILLO IMPRESO RPBI) + T8753AM (TAPA BALANCIN LATERAL AMARILLO PARA CESTO 42L)

CESTO 65 LITROS CON TAPA BALANCÍN FRONTAL RPBI



65 lt
/17.19 gal

36.2 cm 46.8 cm 71 cm 37.3 cm 27 cm

- Diseño compatible con centros de separación y soporte para pared.
- Tapa de balancín frontal.
- Compatible con el Cesto Colgable de Sablón.

Descripción: CESTO 65 LITROS CON TAPA DE BALANCÍN
Medidas (cm): 46.8 cm x 36.2 cm x 71 cm
Empaque: 2 piezas

8575RPBI (CUERPO ROJO IMPRESO RPBI) + T8759RJ (TAPA BALANCIN LATERAL ROJA PARA CESTO 65L) 8578RPBI (CUERPO AMARILLO IMPRESO RPBI) + T8183AM (TAPA BALANCIN LATERAL AMARILLO PARA CESTO 65L)

CESTO 65 LITROS CON TAPA BALANCÍN LATERAL



65 lt
/17.19 gal

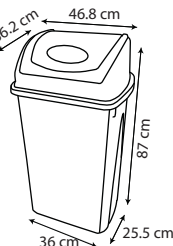
36.2 cm 46.8 cm 71 cm 37.3 cm 27 cm

- Diseño compatible con centros de separación y soporte para pared.
- Tapa de balancín lateral.
- Compatible con el Cesto Colgable de Sablón.

Descripción: CESTO 65 LITROS CON TAPA DE BALANCÍN
Medidas (cm): 46.8 cm x 36.2 cm x 71 cm
Empaque: 2 piezas

8575RPBI (CUERPO ROJO IMPRESO RPBI) + T8109RJ (TAPA BALANCIN LATERAL ROJA PARA CESTO 65L) 8578RPBI (CUERPO AMARILLO IMPRESO RPBI) + T8103AM (TAPA BALANCIN LATERAL AMARILLO PARA CESTO 65L)

CESTO 80 LITROS CON TAPA BALANCÍN FRONTAL RPBI



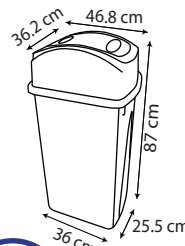
80 lt
/21.16 gal

Descripción: CESTO 80 LITROS CON TAPA DE BALANCÍN
Medidas (cm): 46.8 cm x 36.2 cm x 87
Empaque: 2 piezas



- Diseño compatible con centros de separación y soporte para pared.
- Tapa de balancín frontal.
- Compatible con el Cesto Colgable de Sablón.

CESTO 80 LITROS CON TAPA BALANCÍN LATERAL RPBI



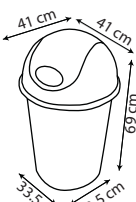
80 lt
/21.16 gal

Descripción: CESTO 80 LITROS CON TAPA DE BALANCÍN LATERAL.
Medidas (cm): 46.8 cm x 36.2 cm x 87 cm
Empaque: 2 piezas



- Diseño compatible con centros de separación y soporte para pared.
- Tapa de balancín lateral.
- Compatible con el Cesto Colgable de Sablón.

CESTO REDONDO 45 LITROS TAPA TIPO BALANCÍN RPBI



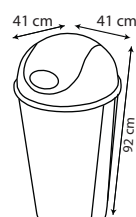
45 lt
/11.90 gal

Descripción: CESTO REDONDO 45 LITROS CON TAPA BALANCÍN CURVO.
Medidas (cm): 41 cm de diámetro x 69 cm de altura.
Empaque: 1 pieza



- Tapa de balancín.
- Asa integrada en toda la orilla.

CESTO REDONDO 80 LITROS TAPA TIPO BALANCÍN RPBI



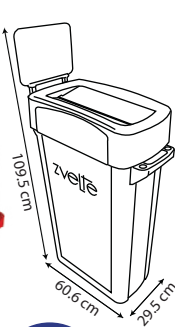
80 lt
/21.16 gal

Descripción: CESTO REDONDO 80 LITROS CON TAPA
Medidas (cm): 41 cm de diámetro x 92 cm de altura.
Empaque: 1 pieza



- Tapa de balancín.
- Asa integrada en toda la orilla.

CESTO "ZVELTE" RPBI CON TAPA Y LETRERO

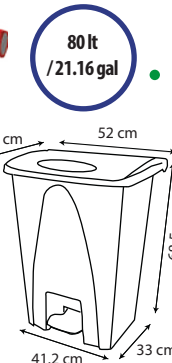


87 lt
/23 gal

- Gran capacidad en poco espacio
- Con tapa abatible.
- Copete impreso RPBI.
- Asas integradas a los lados del bote.

Descripción: BOTE "ZVELTE" 87 LITROS CON ASAS RPBI
Medidas (cm): 60.6 cm x 29.5 cm x 109.5 cm
Empaque: 1 pieza

CESTO DE PEDAL 80 LITROS RPBI



80 lt
/21.16 gal

Descripción: CESTO DE PEDAL 80 LITROS RPBI
Medidas (cm): 52 cm x 42 cm x 68.5 cm
Empaque: 1 pieza

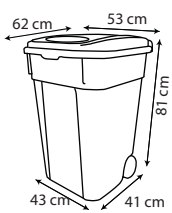


- Mecanismo de pedal, ligero y resistente.
- Ideal para depositar cubrebocas usados

CESTO 145 LITROS RPBI



145 lt
/38.35 gal



Descripción: CESTO 145 LITROS
Medidas (cm): 62 cm x 53 cm x 81
Empaque: 1 pieza

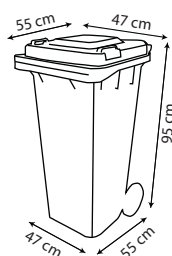


- Gran capacidad.
- Tapa con broche automático.
- Asas integradas.
- Ruedas de plástico y eje de acero. Muy resistente.

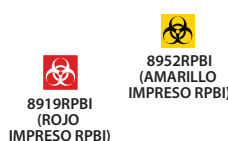
CONTENEDOR 120 LITROS SIN PEDAL RPBI



120 lt
/31.74 gal

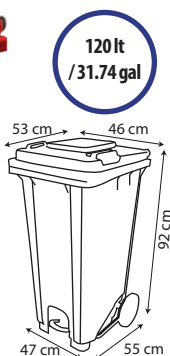


Descripción: CONTENEDOR 120 LITROS SIN PEDAL
Medidas (cm): 55 cm x 47 cm x 95
Empaque: 1 pieza



- Con ruedas de hule y eje sólido de latón.
- Interior liso. Ideal para líquidos.
- Muy resistente.

CONTENEDOR 120 LITROS CON PEDAL RPBI



8739RPBI (ROJO IMPRESO RPBI) 8728RPBI (AMARILLO IMPRESO RPBI)

- Con ruedas y pedal.
- Ruedas de hule y eje sólido de latón.
- Interior liso. Ideal para líquidos.
- Muy resistente.

Descripción: CONTENEDOR 120 LITROS CON PEDAL
Medidas (cm): 53 cm x 46 cm x 92 cm
Empaque: 1 pieza

CONTENEDOR 240 LITROS SIN PEDAL RPBI

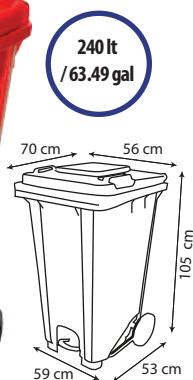


8129RPBI (ROJO IMPRESO RPBI) 9562RPBI (AMARILLO IMPRESO RPBI)

- Con ruedas de hule y eje sólido de latón.
- Interior liso. Ideal para líquidos.
- Muy resistente.

Descripción: CONTENEDOR 240 LITROS SIN PEDAL
Medidas (cm): 58 cm x 72 cm x 100 cm
Empaque: 1 pieza

CONTENEDOR 240 LITROS CON PEDAL RPBI




8179RPBI (ROJO IMPRESO RPBI) 9554RPBI (AMARILLO IMPRESO RPBI)

- Con ruedas y pedal.
- Ruedas de hule y eje sólido de latón.
- Interior liso. Ideal para líquidos.
- Muy resistente.

Descripción: CONTENEDOR 240 LITROS CON PEDAL
Medidas (cm): 56 cm x 70 cm x 105 cm
Empaque: 1 pieza

CESTO 80 LITROS CON PEDAL Y RUEDAS



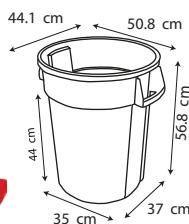
8612RPBI (CESTO ROJO IMPRESO RPBI)

- Con ruedas y pedal.
- Ruedas de hule y eje sólido de latón.
- Interior liso. Ideal para líquidos.
- Muy resistente.

Descripción: CONTENEDOR 80 LITROS CON RUEDAS Y PEDAL
Medidas (cm): 54 cm x 47 cm x 80 cm
Empaque: 1 pieza

CONTENEDOR "TOFF" 60 LITROS

* La tapa se vende por separado Mod. T9328RJ



9241RPBI (CUERPO ROJO IMPRESO RPBI) + T9328RJ (TAPA ROJA) 9242RPBI (CUERPO AMARILLO IMPRESO RPBI) + T9323AM (TAPA AMARILLA)

- Asas integradas a los lados del bote
- Compatible con la tapa y base con ruedas Sablón.
- Muy resistente.

Descripción: CONTENEDOR 60 LITROS TOFF
Medidas (cm): 50.8 cm de diámetro x 56.8 cm de altura.
Empaque: 1 piezas

CONTENEDOR "TOFF" 120 LITROS

* La tapa se vende por separado Mod. T9289RJ



9106RPBI (CUERPO ROJO IMPRESO RPBI) + T9289RJ (TAPA ROJA) 9107RPBI (CUERPO AMARILLO IMPRESO RPBI) + T9283AM (TAPA AMARILLA)

- Asas integradas a los lados del bote
- Compatible con la tapa y base con ruedas Sablón.
- Muy resistente.

Descripción: CONTENEDOR 120 LITROS TOFF
Medidas (cm): 63 cm de diámetro x 70 cm de altura.
Empaque: 1 piezas

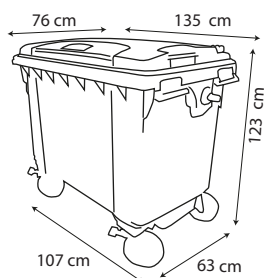


CONTENEDOR 660 LITROS RPBI CON PEDAL



660 lt
/174.60 gal


8730RPBI
(ROJO IMPRESO RPBI)



- Con ruedas y pedal exterior.
- Ruedas de hule /freno en 2 de las ruedas.
- Interior liso. Ideal para líquidos.
- Con tapón para desagüe
- Muy resistente.

Descripción: CONTENEDOR 660 LITROS
Medidas (cm): 76 cm x 135 cm x 123 cm
Empaque: 1 pieza

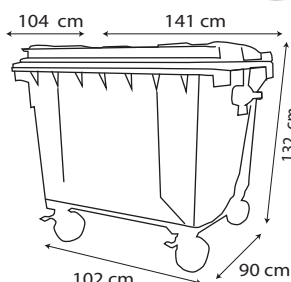
CONTENEDOR 1,100 LITROS CON PEDAL RPBI



1100 lt
/291 gal

Línea RPBI:

 8740RPBI (AMARILLO)  8737RPBI (ROJO)

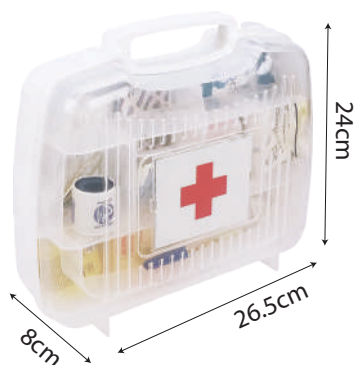


- Con ruedas y pedal exterior.
- Ruedas de hule /freno en 2 de las ruedas.
- Interior liso. Ideal para líquidos.
- Con tapón para desagüe
- Muy resistente.

Descripción: CONTENEDOR 1,100 LITROS
Medidas (cm): 141 cm x 104 cm x 132 cm
Empaque: 1 pieza

BOTIQUÍN DE PRIMERO AUXILIOS.

Descripción: BOTIQUÍN DE PRIMEROS AUXILIOS
Medidas (cm): 24 cm x 26.5 cm x 8 cm
Empaque: 1 pieza



9045B
CON EQUIPO



9041B
SIN EQUIPO



Vista lateral

Vista Inferior



Vista Posterior



Vista frontal

Vista Superior

- Con divisiones ajustables.
- Incluye espejo en la tapa
- Acabado translúcido para ver el interior.
- Cumple con las normas oficiales.
- Orificio para colocar un sello en el asa.

BOTIQUÍN GRANDE CON ASA Y CHAPA DE PRIVACIDAD

- Ideal para fábricas, escuelas, ó lugares en donde se requiere atender a un mayor número de personas.
- Asa muy resistente.
- Llave de privacidad para tener un mayor control del equipo y del medicamento.
- Cumple con las normas oficiales.

 9043B
(ROJO)



TAPETE ANTIFATIGA TIPO REJILLA

- Fabricado en hule antiderrapante.
- Distribuye el peso del cuerpo y evita el cansancio después de varias horas de estar de pie.
- Con sistema modular que permite unir varios tapetes.
- Diseño tipo "rejilla" que permite el paso de los líquidos facilitando el proceso de limpieza.
- Ideal para restaurantes, bares y lugares en donde se puedan derramar líquidos.

Descripción: TAPETE antifatiga tipo rejilla
Medidas: 90cm x 90cm X 15mm
Empaque: 1 pieza




TAPETE ANTIFATIGA INDIVIDUAL

- Fabricado en hule antiderrapante.
- Distribuye el peso del cuerpo y evita el cansancio después de varias horas de estar de pie.
- Borde plano que evita tropezones.
- Diseño texturizado antiderrapante.
- Ideal para lugares de trabajo en donde se requiere estar de pie mucho tiempo.

Descripción: TAPETE antifatiga individual
Medidas: 91cm x 61cm X 14mm
Empaque: 1 pieza

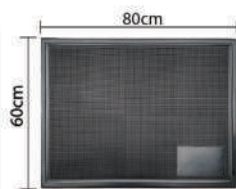


TAPETES SANITIZANTES



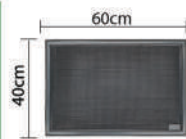
7625 TAPETE SANITIZANTE 60X90CM

Cap.: 2 litros



7615 TAPETE SANITIZANTE 60X80CM

Cap.: 1.5 litros



7605 TAPETE SANITIZANTE 40X60CM

Cap.: 0.7 litros

TAPETE PARA BARRA 44.5CMX 29.5CM

¡Nuevo!

Tapete de hule con bordes y pequeños postes de hule que mantienen seco el fondo del vaso.

Descripción: TAPETE PARA BARRA.

Medidas: 44.5cm x 29.5cm X 15mm
Empaque: 1 pieza



TAPETE PARA BARRA 58.5CM X 8CM

¡Nuevo!

Descripción: TAPETE PARA BARRA.

Medidas: 58.5cm x 8cm X 15mm
Empaque: 1 pieza

IDEAL PARA BARES Y CANTINAS
EVITA DERRAMES Y ESCURRIMIENTOS
POR HIELO DERRETIDO



TAPETES ANTIDERRAPANTES PARA REGADERA


- Fabricados en hule antiderrapante.
- Con ventosas en la parte inferior y textura antiderrapante en la parte superior.
- Disponible en 4 colores.
- Color blanco, disponible en 2 tamaños.

Descripción: TAPETE DE BAÑO.

Medidas: 35cm x 56cm X 5mm

Medidas (grande): 40cm x 70cm X 5mm

Empaque: 1 pieza




¡Nuevo!

VENTOSAS EN LA PARTE INFERIOR

TEXTURA ANTIDERRAPANTE

Colores Disponibles:



7633RO TAPETE PARA BAÑO 35 X 56CM (ROSA)

7632BL TAPETE PARA BAÑO 35 X 56CM (BLANCO)

7634AZ TAPETE PARA BAÑO 35 X 56CM (AZUL)

7635GR TAPETE PARA BAÑO 35 X 56CM (GRIS)

7631BL TAPETE PARA BAÑO 40 X 70CM (BLANCO)

PeluZero

Sabón

Rodillo Quita Pelusa



7670 RODILLO CON 60 HOJAS



- 1.- Utiliza repuestos de papel adhesivo especial para quitar pelusas. Repuesto con hojas desprendibles. (Los repuestos se venden por separado).
- 2.- Sistema de presión que permite colocar el repuesto fácilmente e impide que se salga el repuesto.
- 3.- Ideal para ropa fina, cojines, colchas y otros productos que atrapan pelusa.

Repuestos disponibles:



7673 REPUESTO CON 60 HOJAS.



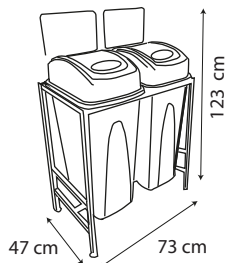
LÍNEA DE BOTES "ZVELTE"

CENTRO DE SEPARACIÓN DE BASURA "ZVELTE" DE 2 COLORES



CENTRO DE SEPARACION DE BASURA 2 BOTES.

- Estructura totalmente desarmable para facilitar el envío.
- Diseñado como parte de un sistema modular de botes de 65 y 80 litros, en el que se pueden agregar diferentes tapas y accesorios, tales como el soporte para pared y el centro de separación de residuos.
- Los botes son totalmente compatibles con el Cesto Colgable de Sablón y la base para cubeta de Sablón.
- Fabricado en material ligero y resistente. Grado alimenticio.
- Disponible en 65 y 80 litros de capacidad en cada bote. Cuenta con estaciones para basura ORGÁNICA e INORGÁNICA.
- Ideal para la separación de residuos o para evitar la contaminación cruzada.



DISPONIBLE CON
CESTOS DE:



7892
(GRIS Y VERDE
65 LITROS)



7872
(GRIS Y VERDE
80 LITROS)



Tapa de Balancín y etiquetas de
ORGÁNICO e INORGÁNICO



Estructura de metal / Base
ajustable a 65 y 80 litros



Vista lateral
Izquierda.



Vista lateral
derecha.



Vista frontal.



Vista Posterior.



Vista Inferior



Vista Superior

Descripción:
CENTRO DE SEPARACION DE BASURA 2 BOTES

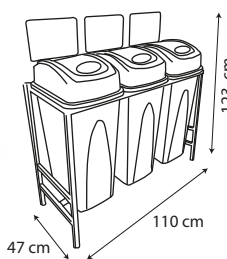
Medidas (cm):
73 cm x 47 cm x 123 cm

Empaque: 1 pieza



CENTRO DE SEPARACION DE BASURA 3 BOTES.

- Estructura totalmente desarmable para facilitar el envío.
- Diseñado como parte de un sistema modular de botes de 65 y 80 litros, en el que se pueden agregar diferentes tapas y accesorios, tales como el soporte para pared y el centro de separación de residuos.
- Los botes son totalmente compatibles con el Cesto Colgable de Sablón y la base para cubeta de Sablón.
- Fabricado en material ligero y resistente. Grado alimenticio.
- Disponible en 65 y 80 litros de capacidad en cada bote. Cuenta con estaciones para basura ORGÁNICA, INORGÁNICA y PAPEL.
- Ideal para la separación de residuos o para evitar la contaminación cruzada.



DISPONIBLE CON
CESTOS DE:



7893
(GRIS, VERDE Y
AZUL 65 LITROS)



7873
(GRIS, VERDE Y
AZUL 80 LITROS)



Tapa de Balancín y etiquetas de
ORGÁNICO, INORGÁNICO Y PAPEL



Estructura de metal / Base
ajustable a 65 y 80 litros



Vista frontal.



Vista Superior



Vista Posterior.



Vista Inferior



Vista lateral
derecha.



Vista lateral
Izquierda.

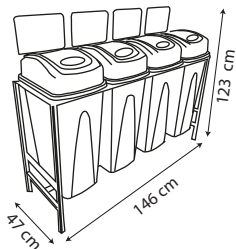
Descripción:
CENTRO DE SEPARACION
DE BASURA 3 BOTES

Medidas (cm):
110 cm x 47 cm x 123 cm

Empaque: 1 pieza

CENTRO DE SEPARACION DE BASURA 4 BOTES.

- Estructura totalmente desarmable para facilitar el envío.
- Diseñado como parte de un sistema modular de botes de 65 y 80 litros, en el que se pueden agregar diferentes tapas y accesorios, tales como el soporte para pared y el centro de separación de residuos.
- Los botes son totalmente compatibles con el Cesto Colgable de Sablón y la base para cubeta de Sablón.
- Fabricado en material ligero y resistente. Grado alimenticio.
- Disponible en 65 y 80 litros de capacidad en cada bote. Cuenta con estaciones para basura ORGÁNICA, INORGÁNICA, PAPEL y ENVASES.
- Ideal para la separación de residuos o para evitar la contaminación cruzada.



Tapa de Balancín y etiquetas de ORGÁNICO, INORGÁNICO, PAPEL Y ENVASES



DISPONIBLE
CON CESTOS DE :



7894
(GRIS, VERDE, AZUL
Y CAPUCHINO
65 LITROS)



7874
(GRIS, VERDE, AZUL
Y CAPUCHINO
80 LITROS)



Vista frontal.



Vista Posterior.



Vista Superior



Vista Inferior

Descripción: CENTRO DE SEPARACION DE BASURA 4 BOTES

Medidas (cm): 146 cm x 47 cm x 123

Empaque: 1 pieza

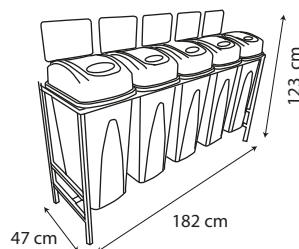


Estructura de metal /
Base ajustable a 65 y 80 litros



CENTRO DE SEPARACION DE BASURA 5 BOTES.

- Estructura totalmente desarmable para facilitar el envío.
- Diseñado como parte de un sistema modular de botes de 65 y 80 litros, en el que se pueden agregar diferentes tapas y accesorios, tales como el soporte para pared y el centro de separación de residuos.
- Los botes son totalmente compatibles con el Cesto Colgable de Sablón y la base para cubeta de Sablón.
- Fabricado en material ligero y resistente. Grado alimenticio.
- Disponible en 65 y 80 litros de capacidad en cada bote. Cuenta con estaciones para basura ORGÁNICA, INORGÁNICA, PAPEL, ENVASES y RESIDUOS PELIGROSOS.
- Ideal para la separación de residuos o para evitar la contaminación cruzada.



Tapa de Balancín y
etiquetas de:
ORGÁNICO / INORGÁNICO /
ENVASES / PAPEL /
RESIDUOS PELIGROSOS

Estructura de metal /
Base ajustable a
65 y 80 litros

DISPONIBLE
CON CESTOS DE :



7895
(GRIS, VERDE, AZUL,
CAPUCHINO Y ROJO
65 LITROS)



7875
(GRIS, VERDE, AZUL,
CAPUCHINO Y ROJO
80 LITROS)



Vista lateral
derecha.

Vista lateral
izquierda.



Vista frontal.



Vista Posterior.



Vista Superior



Vista Inferior

Descripción: CENTRO DE SEPARACION DE BASURA 5 BOTES

Medidas (cm): 182 cm x 47 cm x 123 cm

Empaque: 1 pieza

Sablón®

CENTROS DE SEPARACIÓN DE BASURA 42 LITROS / 2, 3, 4 y 5 ESTACIONES

CENTRO DE SEPARACIÓN DE BASURA 2 BOTES

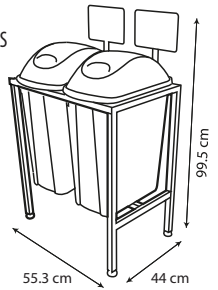


Descripción:
CENTRO DE SEPARACIÓN DE
BASURA 42 LITROS / 2 BOTES

Medidas (cm):
55.3 cm x 44 cm x 99.5 cm

Empaque: 1 pieza

84lt
(2 Botes de 42 lt c/u).
22.18 gal
(2 bins / 11.09 gal/each)
Mod. 7992



CENTRO DE SEPARACIÓN DE BASURA 3 BOTES

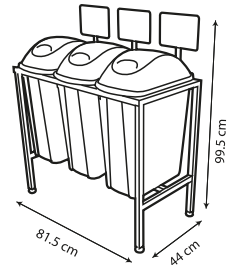


Descripción:
CENTRO DE SEPARACIÓN DE
BASURA 42 LITROS / 3 BOTES

Medidas (cm):
81.5 cm x 44 cm x 99.5 cm

Empaque: 1 pieza

126 lt
(3 Botes de 42 lt c/u).
33.28 gal
(3 bins / 11.09 gal/each)
Mod. 7993

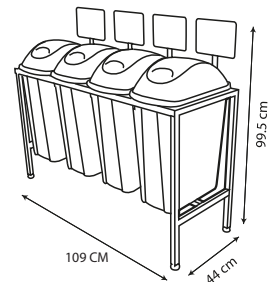


Descripción:
CENTRO DE SEPARACIÓN DE
BASURA 42 LITROS / 4 BOTES

Medidas (cm):
109 cm x 44 cm x 99.5 cm

Empaque: 1 pieza

168 lt
(4 Botes de 42 lt c/u).
44.36 gal
(4 bins / 11.09 gal/each)
Mod. 7994

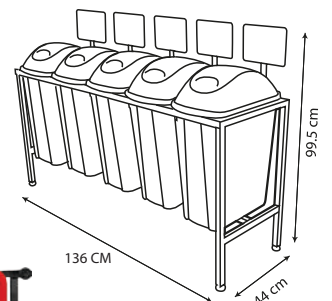


Descripción:
CENTRO DE SEPARACIÓN
DE BASURA 42 LITROS / 5 BOTES

Medidas (cm): 136 cm x 44 cm x 99.5 cm

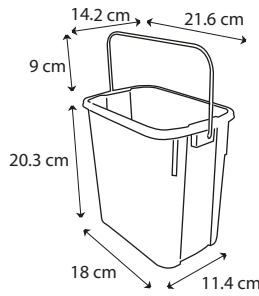
Empaque: 1 pieza

210 lt
(5 Botes de 42 lt c/u).
44.36 gal
(5 bins / 11.09 gal/each)
Mod. 7995




- Fabricada con plástico resistente y reciclable.
- Superficie lisa y fácil de limpiar.
- Con asa metálica, muy resistente. No se oxida.
- Tamaño ideal para espacios pequeños, carritos de servicio, etc.
- Ideal para clasificar la limpieza por zonas y así evitar la contaminación cruzada.
- Para uso en casa, oficinas, hoteles y restaurantes.
- Disponible en 12 colores lisos y disponible en cinco colores con impresión especial para desinfectante, sanitizante, etc.

CUBETA RECTANGULAR 3.8 LITROS



3.8 lt
/ 1.0 gal

Colores Disponibles:



Colores Disponibles C/Impresión:



Descripción:
CUBETA RECTANGULAR 3.8 L

Medidas (cm):
21.6 cm x 14.2 cm x 20.3 cm

Empaque: 4 piezas



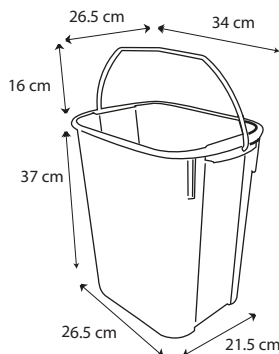
Asa metálica galvanizada no se oxida

Doble pared para que el asa quede fuera de la cubeta



CUBETA RECTANGULAR 19 LITROS

- Fabricada con plástico resistente y reciclable.
- Superficie lisa y fácil de limpiar.
- Con asa metálica, muy resistente. No se oxida.
- Tamaño ideal para espacios pequeños, carritos de servicio, etc.
- Ideal para clasificar la limpieza por zonas y así evitar la contaminación cruzada.
- Para uso en casa, oficinas, hoteles y restaurantes.
- Disponible en 12 colores lisos y disponible en cinco colores con impresión especial para desinfectante, sanitizante, etc.




19 lt
/ 5.02 gal

Asa metálica galvanizada, que no se oxida.

Doble pared para que el asa quede fuera de la cubeta.

Colores Disponibles:



Colores Disponibles con impresión:



Descripción:
CUBETA RECTANGULAR 3.8 L

Medidas (cm):
34 cm x 25.2 cm x 37 cm

Empaque: 4 piezas



- Fabricada con plástico flexible, traslúcido y super resistente.
- Diseño con asa inferior y vertedero integrado que facilita su uso.
- Graduación interior con marcas en litros.
- Asa de plástico, ergonómica y reforzada.
- Ideal para lugares que requieren Sanitización, así como para lugares de playa, ya que no se oxida.
- Disponible en 8 colores, incluyendo traslúcido.
- Ideal para la codificación por áreas para evitar la contaminación cruzada.

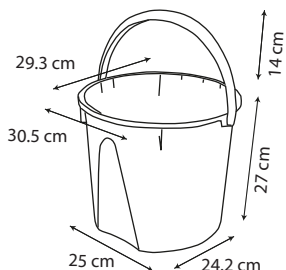
CUBETA TOFF FLEXIBLE 13 LITROS

13 lt
/ 3.43 gal

Toff
Sablón



A



Colores disponibles:

9118RO (ROSA)	9122TR (TRANSLÚCIDA)	9147 AZ (AZUL)	9144MO (VIOLETA)
9146VD (VERDE)	9143AM (AMARILLO)	9148RJ (ROJO)	9151NA (NARANJA)

Descripción: CUBETA FLEXIBLE "TOFF" 13 LITROS

Medidas (cm): 30.5 cm x 29.3 cm x 27 cm

Empaque: 1 pieza



Asa inferior para agarre más seguro.



Asa ergonómica y reforzada.



Vista frontal.



Vista Posterior.



Vista lateral derecha.



Vista lateral Izquierda.



Vista Superior



Vista Inferior



A

B

- Fabricada con plástico flexible, traslúcido y super resistente.
- Diseño con asa inferior y vertedero integrado que facilita su uso.
- Graduación interior con marcas en litros.
- Asa de plástico, ergonómica y reforzada.
- Ideal para lugares que requieren Sanitización, así como para lugares de playa, ya que no se oxida.
- Disponible en 8 colores, incluyendo traslúcido.
- Ideal para la codificación por áreas para evitar la contaminación cruzada.

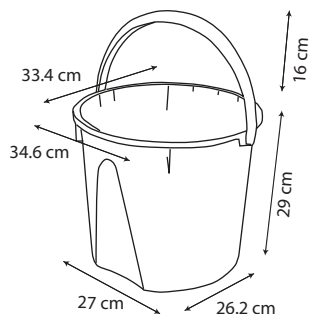
CUBETA TOFF FLEXIBLE 17 LITROS

17 lt
/ 4.49 gal

Toff
Sablón



B



Colores disponibles:

9138RO (ROSA)	9120TR (TRANSLÚCIDA)	9127AZ (AZUL)	9124MO (VIOLETA)	9126VD (VERDE)	9123AM (AMARILLO)	9128RJ (ROJO)	9121NA (NARANJA)

Descripción: CUBETA FLEXIBLE TOFF 17 LITROS

Medidas (cm): 33.4cm x 34.6cm x 29cm

Empaque: 1 pieza



Vista Superior



Vista Inferior



Vista frontal.



Vista Posterior.



Vista lateral derecha.



Vista lateral Izquierda.



Asa inferior para agarre más seguro.



Asa ergonómica y reforzada.

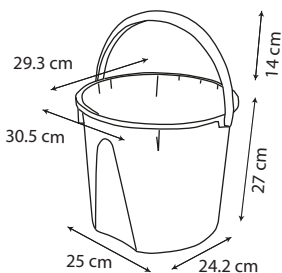
Sablón

- Fabricada con plástico rígido, brillante y super resistente.
- Diseño con asa inferior y vertedero integrado que facilita su uso.
- Graduación interior con marcas en litros.
- Asa de plástico, ergonómica y reforzada.
- Ideal para lugares que requieren Sanitización, así como para lugares de playa, ya que no se oxida.
- Disponible en 9 colores. Ideal para la codificación por áreas para evitar la contaminación cruzada.

CUBETA TOFF RÍGIDA 13 LITROS


13 lt
/ 3.43 gal

Toff
Sablón



Colores disponibles:

A



Descripción: CUBETA RÍGIDA TOFF 13 LITROS

Medidas (cm): 30.5 cm x 29.3 cm x 27 cm

Empaque: 1 pieza



Asa inferior para agarre más seguro.



Asa ergonómica y reforzada.



Vista frontal.



Vista Posterior.



Vista lateral derecha.



Vista lateral izquierda.



Vista Superior



Vista Inferior



A

B

- Fabricada con plástico rígido, brillante y super resistente.
- Diseño con asa inferior y vertedero integrado que facilita su uso.
- Graduación interior con marcas en litros.
- Asa de plástico, ergonómica y reforzada.
- Ideal para lugares que requieren Sanitización, así como para lugares de playa, ya que no se oxida.
- Disponible en 9 colores. Ideal para la codificación por áreas para evitar la contaminación cruzada.

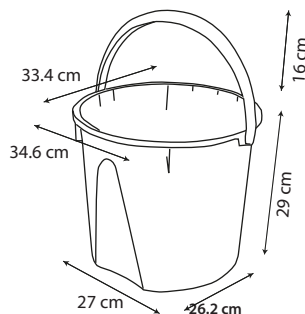
CUBETA TOFF RÍGIDA 17 LITROS

17 lt
/ 4.49 gal

Toff
Sablón



B



Colores disponibles:



Descripción: CUBETA TOFF 17L

Medidas (cm): 33.4 cm x 34.6 cm x 29 cm

Empaque: 1 pieza



Vista Superior



Vista Inferior



Vista frontal.



Vista Posterior.



Vista lateral derecha.



Vista lateral izquierda.



Superficie lisa y fácil de limpiar.

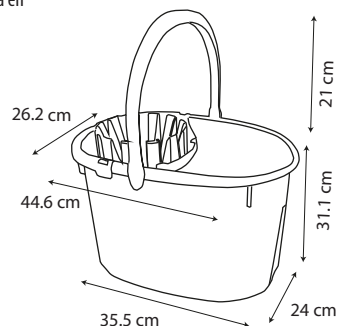


Asa ergonómica y reforzada.

Sablón

- Fabricada con plástico rígido, brillante y super resistente.
- Exprimidor con ganchos integrados para sostener el trapeador.
- Diseño con asa inferior y vertedero integrado que facilita su uso.
- Graduación interior con marcas en litros.
- Asa de plástico, ergonómica y reforzada.
- Ideal para lugares que requieren Sanitización, así como para lugares de playa, ya que no se oxida.
- Compatible con la base con ruedas Sablón, Mod. 8105R
- Disponible en 9 colores, mas una versión especial combinada en amarillo y negro, con la impresión "Piso Mojado".
- Ideal para la codificación por áreas para evitar la contaminación cruzada.

CUBETA EXPRIMIDORA TOFF 17 LITROS



17 lt
/ 4.49 gal

Toff
Sablón

Descripción: CUBETA EXPRIMIDORA TOFF 17 LITROS
Medidas (cm): 44.6 cm x 26.2 cm x 31.1 cm
Empaque: 1 pieza



Vista lateral derecha.

Vista lateral Izquierda.

Vista frontal.

Vista Posterior.



Superficie lisa y fácil de limpiar.



Vista Superior

Vista Inferior



Funcional exprimidor en la parte superior.

A

Colores Disponibles:



9172BL
(BLANCO)



9164MO
(VIOLETA)



9174GR
(GRIS)



9175NE
(NEGRO)



9176VD
(VERDE)



9177AZ
(AZUL)



9173AM
(AMARILLO)



9171NA
(NARANJA)



9179RJ
(ROJO)



9193AM
(AMARILLO / NEGRO
PISO MOJADO)



9198AM
(AMARILLO / NEGRO
PISO MOJADO)
CON RUEDAS



La base con ruedas se vende por separado.

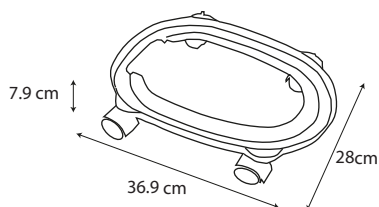
BASE CON RUEDAS PARA CUBETA EXPRIMIDORA TOFF 17 LITROS

- Base con cuatro ruedas giratorias, dos de ellas con freno.
- Compatible con la cubeta con exprimidor Toff de Sablón.
- Se instala fácilmente.
- Fabricada con plástico rígido, brillante y super resistente.
- Las ruedas no maltratan la superficie.
- Disponible en color negro.



B

8105R
(NEGRO)



Vista frontal.



Vista Posterior.



Vista lateral derecha.



Vista lateral Izquierda.



Vista Superior



Vista Inferior



Ruedas traseras con freno.

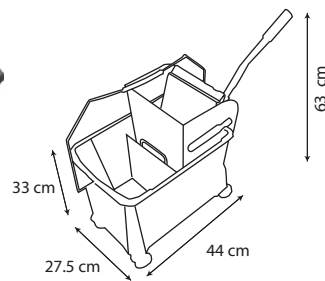
Descripción: BASE PARA CUBETA EXPRIMIDORA TOFF 17 LITROS
Medidas (cm): 28 cm x 36.9cm x 7.9 cm
Empaque: 1 pieza

Sablón®

CUBETAS / CUBETAS 20 LIROS Y 32 LITROS CON EXPRIMIDOR METÁLICO


- Exprimidor metálico con mecanismo robusto y durable.
- Diseño reforzado en los puntos de mayor presión.
- Mango, asa y mecanismo de metal.
- Asa ergonómica y reforzada. Muy fácil de maniobrar.
- Con 4 ruedas giratorias que no maltaratan las superficies.
- Ideal para uso en espacios reducidos, cafeterías, restaurantes, hoteles boutique y call centers.

CUBETA 20 LITROS CON EXPRIMIDOR



20 lt
/5.29 gal


Colores Disponibles:



Ruedas giratorias de hule.
No dañan el piso.



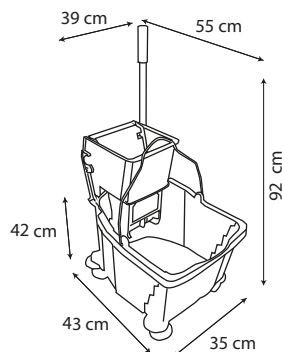
Sistema metálico de exprimidor.
Resistente y durable.



Descripción: CUBETA 32 LITROS CON EXPRIMIDOR
Medidas (cm): 44 cm x 27.5 cm x 63 cm
Empaque: 1 pieza


CUBETA 32 LITROS CON EXPRIMIDOR

- Exprimidor metálico con mecanismo robusto y durable .
- Diseño reforzado en los puntos de mayor presión.
- Mango, asa y mecanismo de metal.
- Asa ergonómica y reforzada.
- Con 4 ruedas giratorias que no maltaratan las superficies.
- Con aros protectores en las ruedas para que no maltraten los muebles.
- Ideal para uso en espacios amplios, clubes, restaurantes, hoteles y oficinas corporativas.



32 lt
/8.45 gal

Colores Disponibles:



Descripción: CUBETA 32 LITROS CON EXPRIMIDOR
Medidas (cm): 55 cm x 39 cm x 92 cm
Empaque: 1 pieza



Ruedas giratorias con aro de protección.

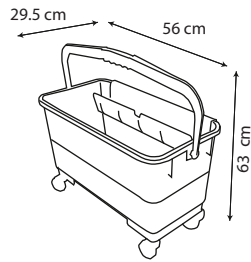


Sistema metálico de exprimidor .



CUBETA CRISTALERA 24 LITROS

- Diseño especial para limpieza de vidrios.
- El depósito superior está diseñado para recibir la parte de hule del jalador.
- Asa ergonómica que corre a lo largo de la cubeta, facilitando su manejo.
- Con 4 ruedas que no maltaratan las superficies.
- Ideal para oficinas, centros comerciales y lugares que tengan ventanas grandes.



Descripción:
CUBETA "CRISTALERA"
24 LITROS

Medidas (cm):
56 cm x 29.5 cm x 63 cm

Empaque: 1 pieza

Colores Disponibles:

8204AM
(AMARILLO)

24 lt
/6.34 gal



Vista frontal.



Vista Posterior.



Vista lateral derecha.



Vista lateral izquierda.



Vista Superior



Vista Inferior



Exprimidor especial para jalador de hule.



CABALLETE: "PISO MOJADO"

- Asa cilíndrica más cómoda. Permite usar el caballete como un abanico para secar el área recién limpiada.
- Esquinas de las patas reforzadas para mayor durabilidad.
- Mayor área para mostrar el gráfico.
- Disponible en varios modelos y colores.



7700
(AMARILLO)



7819
PISO MOJADO
(NEGRO)



7741
EN MANTENIMIENTO
(AMARILLO)



7889
PUNTO DE REUNIÓN
(VERDE)



7718
VALET PARKING
(AMARILLO)



7706
HOMBRES TRABAJANDO
(AMARILLO)



7763
CERRADO
(ROJO)



7710
CERRADO
(AMARILLO)



7764
ALTO
(ROJO)



Descripción:
CABALLETE / VARIOS COLORES Y DISEÑOS

Medidas (cm):
30 cm x 65 cm x 42 cm
(apertura máxima).

Empaque: 12 piezas

CONOCE TODA
LA LÍNEA DE CABALLETES
EN NUESTRO CATÁLOGO
DE SEÑALIZACIÓN:

<https://www.sablon.com.mx/catalogos/>

CONOS RÍGIDOS

- Asa cilíndrica más cómoda. Permite usar el caballete como un abanico para secar el área recién limpiada.
- Esquinas de las patas reforzadas para mayor durabilidad.
- Mayor área para mostrar el gráfico.
- Disponible en varios modelos y colores.



7708
PISO MOJADO
GRANDE
(AMARILLO)



7701
PISO MOJADO
CHICO
(AMARILLO)



7709
NO ESTACIONARSE
GRANDE
(AMARILLO)



7727
NO ESTACIONARSE
CHICO
(AMARILLO)



7728
SIN IMPRESION
GRANDE
(AMARILLO)

Descripción:
Cono rígido CHICO

Medidas (cm):
27 cm x 27 cm x 94 cm

Empaque: 1 pieza

JUEGO DE TRAPEADOR GIRATORIO CON CUBETA

Color: Verde olivo / Bitono

Presentación: Caja con 1 cubeta, 1 trapeador, 1 botella con dosificador, 1 cabezal de microfibra

Medidas de la cubeta: 48x29x25 cm

Altura del mango: 125cm

Capacidad: 12L

Peso neto: 2 kg

Material: ABS, PP, microfibra, acero inoxidable



Colores Disponibles:



Vista Superior

Vista Inferior



Vista frontal.

Vista lateral Izquierda.



PARA CONSEGUIR REPUESTOS PARA ESTE PRODUCTO, CONSULTA A TU ASESOR DE VENTAS DE SABLÓN.

Color: Capuchino / Gris

Presentación: Caja con 1 cubeta, 1 tapa, 1 trapeador, 1 almohadilla, 2 tapones de drenado

Medidas de la cubeta: 24.5x19x39 cm

Altura del mango: 130cm

Capacidad: 3.5L X 2

Peso neto: 1.42 kg

Material: acero inoxidable, polipropileno, microfibra.



JUEGO DE TRAPEADOR PLANO CON CUBETA



1.- El trapeador se "carga" con agua en el depósito lleno.

2.- El agua sucia se escurre hacia el depósito lleno.

Colores Disponibles:



Vista Superior

Vista Inferior



PARA CONSEGUIR REPUESTOS PARA ESTE PRODUCTO, CONSULTA A TU ASESOR DE VENTAS DE SABLÓN.

Vista frontal.

Vista lateral Izquierda.



Color: Durazno / Gris

Presentación: Caja con 1 cubeta, 1 trapeador, 1 cabezal de esponja.

Medidas de la cubeta: 34x11x29 cm

Altura del mango: 130cm

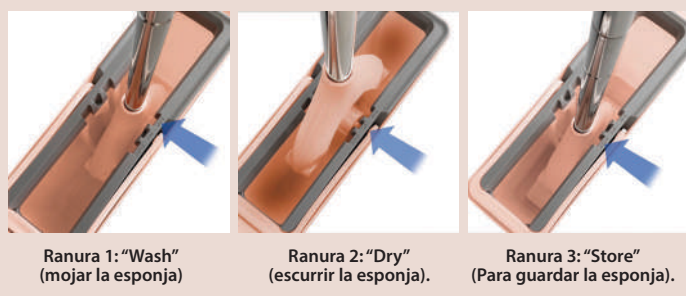
Capacidad: 5L

Peso neto: 1.44 kg

Material: acero inoxidable, polipropileno, PVA



JUEGO DE TRAPEADOR DE ESPONJA CON CUBETA



Ranura 1: "Wash" (mojar la esponja)

Ranura 2: "Dry" (escurrir la esponja).

Ranura 3: "Store" (Para guardar la esponja).

Colores Disponibles:



PARA CONSEGUIR REPUESTOS PARA ESTE PRODUCTO, CONSULTA A TU ASESOR DE VENTAS DE SABLÓN.

Vista Lateral.

Vista Frontal.



Vista Superior.

Vista Inferior.



Vista Inferior.

Color: Azul

Presentación: Caja con 1 trapeador con microfibr

Medidas: 46 x15 x 125 cm

Capacidad: 600ml.

Peso neto: 760g

Material: ABS, PP, acero inoxidable, microfibr

Colores Disponibles:



7612 (AZUL)

TRAPEADOR CON ATOMIZADOR INTEGRADO



1.- El trapeador cuenta con una botella integrada al poste, en donde puedes almacenar líquido limpiador.

PARA CONSEGUIR REPUESTOS PARA ESTE PRODUCTO, CONSULTA A TU ASESOR DE VENTAS DE SABLÓN.

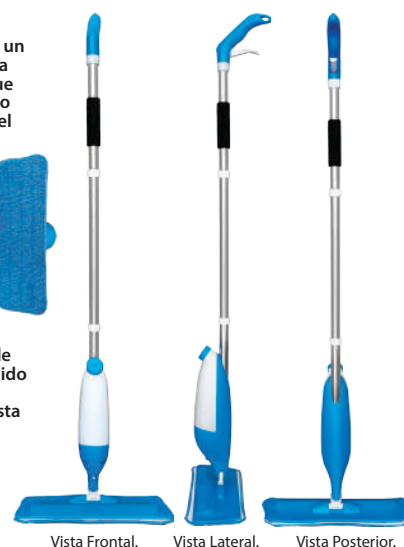
3.- En el mango del trapeador, está el gatillo para disparar el líquido.




2.- Tiene también un atomizador en la parte inferior, que dispara el líquido justo enfrente del trapeador.



4.- Haz un par de "disparos" de líquido limpiador y la superficie está lista para trapear.



PORTA PLANCHA PARA PARED




- Fabricado en plástico
- Con ganchos de alambre de acero para colgar el burro de planchar.
- Con espacio para guardar el cable de la plancha en la parte inferior.
- Ideal para el hogar, habitaciones de hotel y casas para renta de fin de semana.
- Cuenta con perforaciones para fijarlo a pared.
- Incluye taquetes y tornillos.

Colores Disponibles:



3159BL (BLANCO)



Espacio para guardar el cable de la plancha.



Ganchos de alambre para colgar el burro de planchar.



Vista Superior.



Vista Inferior.



Color: Blanco

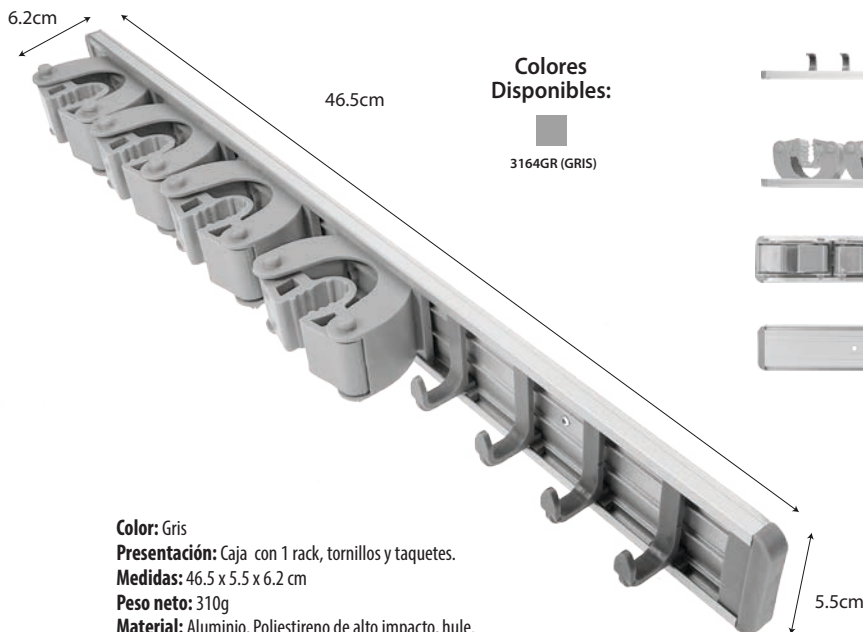
Presentación: Caja con 1 pza, tornillos y taquetes.

Medidas (cm): 14.2 x 11 x 30.8

Peso neto: 515g

Materiales: Plástico, acero.

RACK DE ALUMINIO PARA ESCOBAS



- Fabricado con perfil de aluminio.
- Con 4 sujetadores automáticos con superficie ahulada para mayor agarre de las escobas, trapeadores, etc.
- Incluye también 4 ganchos para colgar cepillos ó trapos de limpieza.
- Sujetadores y ganchos ajustables.
- Ideal para el hogar, áreas de intendencia y áreas de mantenimiento de cualquier empresa.
- Con perforaciones para fijarlo a pared.
- Incluye taquetes y tornillos.

Color: Gris

Presentación: Caja con 1 rack, tornillos y taquetes.

Medidas: 46.5 x 5.5 x 6.2 cm


Peso neto: 310g

Material: Aluminio, Poliestireno de alto impacto, hule.

Colores Disponibles:



3164GR (GRIS)




Vista Lateral Izquierda.



Vista Lateral Derecha.

RECOGEDOR "HORECA" SABLÓN CON TAPA



- La tapa se cierra al momento de levantar el recogedor, evitando que se salga el polvo.
- Con dos ruedas que ayudan a que el cuerpo del recogedor se desplace.
- Asa ergonómica con gancho integrado.
- Peine integrado para limpiar la escoba.
- Poste de aluminio. Ligero y resistente.
- Disponible en 9 colores.

Presentación:
Caja con 1 recogedor, 1 tubo de aluminio con mango ergonómico.

Medidas: 46.5 x 5.5 x 6.2 cm

Peso neto: 900 g

Material: Polipropileno de alto impacto, Aluminio.

Mango ergonómico

Soporte para la escoba. (La escoba se vende por separado, Mod. 7639).

Tapa abatible que abre y cierra automáticamente.

tubo de aluminio

Ruedas que ayudan a desplazar el bote.

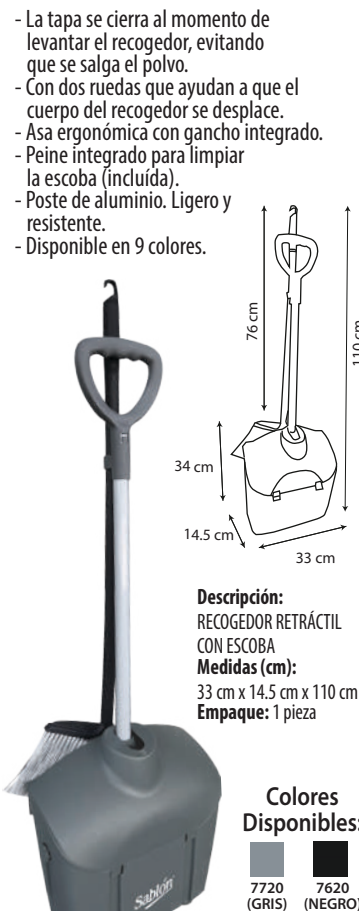
Cuenta con un "peine" integrado, que ayuda a quitar la basura de la escoba.

Borde que facilita la entrada del polvo al recogedor

La escoba se vende por separado **Mod. 7639**

7680BL (BLANCO)	7681NE (NEGRO)	7682GR (GRIS)	7683RJ (ROJO)	7684AM (AMARILLO)
7685NA (NARANJA)	7686VD (VERDE)	7687AZ (AZUL)	7688MO (MORADO)	

RECOGEDOR RETRÁCTIL CON ESCOBA



- La tapa se cierra al momento de levantar el recogedor, evitando que se salga el polvo.
- Con dos ruedas que ayudan a que el cuerpo del recogedor se desplace.
- Asa ergonómica con gancho integrado.
- Peine integrado para limpiar la escoba (incluida).
- Poste de aluminio. Ligero y resistente.
- Disponible en 9 colores.

Descripción:
RECOGEDOR RETRÁCTIL CON ESCOBA

Medidas (cm):
33 cm x 14.5 cm x 110 cm

Empaque: 1 pieza

Colores Disponibles:

7720 (GRIS)	7620 (NEGRO)
-------------	--------------

RECOGEDOR "HORECA" SABLÓN



- Al momento de levantarlo, el recogedor se pone en posición vertical, evitando que se salga el polvo.
- Con dos ruedas que ayudan a que el cuerpo del recogedor se desplace.
- Asa ergonómica con gancho integrado.
- Peine integrado para limpiar la escoba.
- Poste de aluminio. Ligero y resistente.
- Disponible en 9 colores.

Presentación:
Caja con 1 recogedor, 1 tubo de aluminio con mango ergonómico.

Medidas:
46.5 x 5.5 x 6.2 cm

Peso neto: 718 g

Material: Aluminio, Polipropileno de alto impacto.

Mango ergonómico

Soporte para la escoba. (La escoba se vende por separado, Mod. 7639)

tubo de aluminio

Ruedas que ayudan a desplazar el bote.

Peine integrado, que ayuda a quitar la basura de la escoba.

Borde que facilita la entrada del polvo al recogedor

La escoba se vende por separado **Mod. 7639**

7695BL (BLANCO)	7696NE (NEGRO)	7690GR (GRIS)	7697RJ (ROJO)	7691AM (AMARILLO)
7698NA (NARANJA)	7693VD (VERDE)	7694AZ (AZUL)	7692MO (MORADO)	

ESCOBA PARA RECOGEDOR SABLÓN

Con gancho para colgar en pared.

Cuenta con un ángulo para que sea más cómodo llevar el polvo hacia el recogedor.

Fibras plásticas durables y fáciles de limpiar.

Compatible con los recogedores de Sablón.

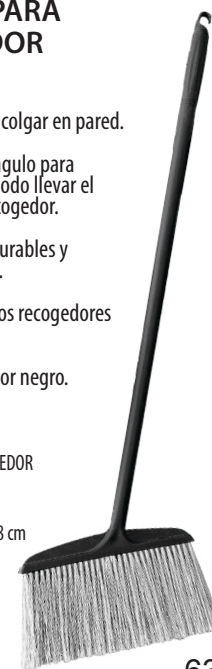
Disponible en color negro.

Descripción:
ESCOBA PARA RECOGEDOR SABLÓN

Medidas (cm):
24.5 cm x 2.2 cm x 88 cm

Empaque: 1 Pieza

7639 (NEGRO)

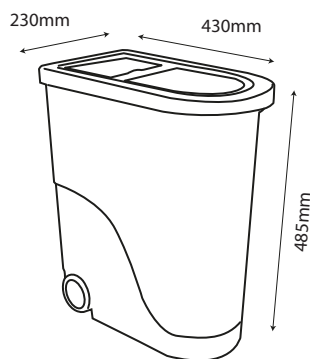


CONTENEDOR PARA COMIDA DE MASCOTAS CON CUCHARA GRADUADA.

- Material ligero y resistente.
- Diseño con buena capacidad que ocupa poco espacio.
- Con doble puerta para mantener la comida ventilada.
- Incluye cuchara con capacidad de 2 tazas, con graduación.
- Con ruedas para poder deslizarlo y guardarlo.
- Ideal para croquetas y comida para perros y gatos.

Descripción:
CONTENEDOR DE COMIDA
PARA MASCOTAS

Medidas (cm):
43 x 23 x 48.5
Empaque: 1 pieza



Colores disponibles:



7564GR
Blanco c/gris
White w/grey



Cuchara Graduada.
Capacidad: 2 Tazas



Compuerta para ventilación.



La cuchara se puede guardar en el contenedor



Dosificador de comida.



¡Producto nuevo!

Sablón®

Volquetas, Plataformas y Contenedores Abiertos

Sablón®

PLATAFORMA METÁLICA PLEGABLE CON RUEDAS

- Fabricada en acero. Ligera y resistente.
- Diseño plegable, que ocupa poco espacio en la camioneta de reparto.
- Con piso de hule para mayor estabilidad.
- Soporta hasta 150 kg con el peso repartido.
- Sistema de pedal para doblar la plataforma.
- Ideal para camionetas de reparto y bodegas pequeñas



Colores Disponibles:



846RJ
Rojo / Red



Sistema plegable



Una vez plegada, se guarda fácilmente



Soporta hasta 150kg.



Sablón®

VOLQUETA DE 1/2YD³

- Contenedor abierto de media yarda cúbica.
- Diseño que permite inclinarlo para vaciar su contenido fácilmente.
- Superficie lisa y fácil de limpiar.
- Capacidad de carga de 450LB / 204KG
- Eje de acero con 2 ruedas de hule de 24.5 de diámetro aprox.
- Estructura metálica en la base con 2 ruedas de 9.5 cm de diámetro aprox.
- En la base cuenta con un marco que permite apoyar la volqueta para inclinarla.
- Ideal para manejo de residuos en centros comerciales ó para manejo de blancos (sábanas, toallas, etc.).

No apta para manejo de piedras o cascajo.



Vista Posterior.



Vista lateral derecha.



Vista Superior



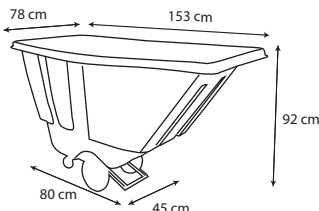
Vista Inferior



Vista frontal.



Vista lateral Izquierda.



**1/2YD³
/ 383 lt**



8821V
(GRIS)

Ruedas de hule
montadas sobre
estructura metálica.



Descripción: VOLQUETA DE 1/2YD

Medidas (cm): 155 cm × 88 cm × 89 cm

Empaque: 1 pieza

VOLQUETA DE 1YD³

- Contenedor abierto de 1 yarda cúbica.
- Diseño que permite inclinarlo para vaciar su contenido fácilmente.
- Superficie lisa y fácil de limpiar.
- Capacidad de carga de 850LB / 385KG
- Eje de acero con 2 ruedas de hule de 24.5 de diámetro aprox.
- Estructura metálica en la base con 2 ruedas de 9.5 cm de diámetro aprox.
- En la base cuenta con un marco que permite apoyar la volqueta para inclinarla.
- Ideal para manejo de residuos en centros comerciales ó para manejo de blancos (sábanas, toallas, etc.).

No apta para manejo de piedras o cascajo.



Vista Posterior.



Vista lateral derecha.



Vista Superior



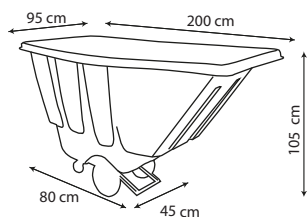
Vista Inferior



Vista frontal.



Vista lateral Izquierda.



**1YD³
/ 766 lt**



8823V
(GRIS)

Ruedas de hule
montadas sobre
estructura metálica.



Descripción: VOLQUETA DE 1YD

Medidas (cm): 200cm × 95cm × 105cm

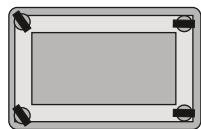
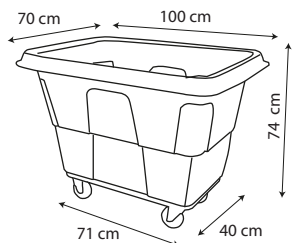
Empaque: 1 pieza

Sablón®

CONTENEDOR ABIERTO 8FT³ CON RODAJAS

- Contenedor abierto de ocho pies cúbicos.
- Diseño ligero y resistente, con 4 ruedas de hule de 9.5 cm de diámetro.
- Dos ruedas fijas para mayor resistencia y dos ruedas giratorias para mayor maniobrabilidad.
- Capacidad de carga de 500LB / 227KG
- Ideal para manejo de residuos en centros comerciales ó para manejo de blancos (sábanas, toallas, etc.).

No apto para manejo de piedras o cascajo.



Sus 2 ruedas fijas permiten una mayor capacidad de carga y las 2 ruedas libres permiten moverlo fácilmente



8826M
(GRIS)

Dos rodajas fijas y dos libres paramayor resistencia.

8ft³
/ 227 lt



Vista lateral derecha.



Vista lateral Izquierda.



Vista Posterior.



Vista frontal.



Vista Superior



Vista Inferior



Descripción: CONTENEDOR ABIERTO 8 PIES CÚBICOS CON RODAJAS

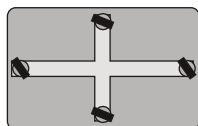
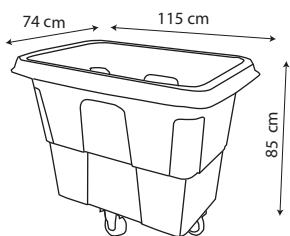
Medidas (cm): 100 cm × 70 cm × 74 cm

Empaque: 1 pieza

CONTENEDOR ABIERTO 12FT³ CON RODAJAS

- Contenedor abierto de doce pies cúbicos.
- Diseño ligero y resistente, con 4 ruedas giratorias de hule de 9.5 cm de diámetro para mayor maniobrabilidad.
- Capacidad de carga de 400LB / 182KG
- Ideal para manejo de residuos en centros comerciales ó para manejo de blancos (sábanas, toallas, etc.).

No apto para manejo de piedras o cascajo.



Sus 4 ruedas libres permiten que el contenedor gire sobre su propio eje



8827M
(GRIS)

Dos rodajas fijas y dos libres para mayor maniobrabilidad.

12ft³
/ 340 lt



Vista frontal.



Vista lateral derecha.



Vista lateral Izquierda.



Vista Posterior.



Vista Superior



Vista Inferior



Descripción: CONTENEDOR ABIERTO 12 PIES CÚBICOS CON

Medidas (cm): 115 cm × 74 cm × 85 cm

Empaque: 1 pieza

Sablón®

CONTENEDOR 400L CON BASE ABATIBLE CON TAPA*



400 lt
/ 105.82 gal

8622GR (GRIS) + 8623GR (GRIS)

- Diseño de tapa articulada que permite que la tapa se abra de un lado o del otro, quedando medio contenedor abierto.
- Cadena que ayuda a sostener una parte de la tapa abierta.
- Distintivos amarillos para localizar las asas fácilmente.
- Bisagra corrida que permite abrir la tapa a 180°.
- Disponible en color gris claro.



Vista Posterior.



Vista frontal.



Vista lateral derecha.



Vista lateral izquierda.

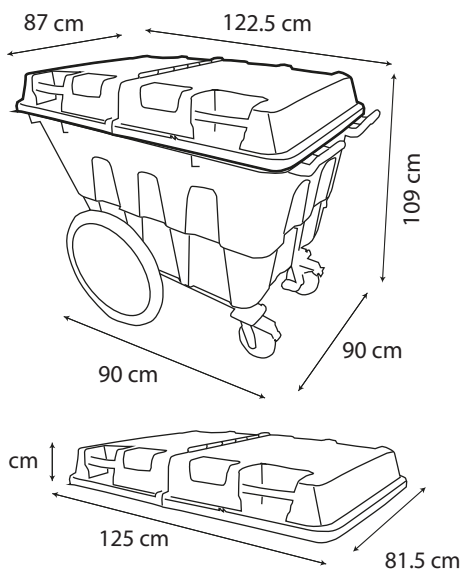


Vista Superior



Vista Inferior

Ruedas de Nylon giratorias con freno.
Pedal para liberar el contenedor de la base.



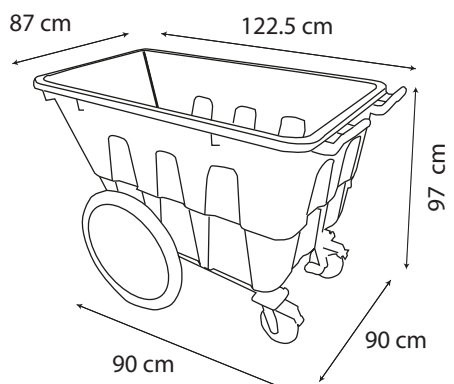
INCLUYE TAPA ARTICULADA PARA CONTENEDOR 400 LITROS



Diseño articulado que permite que la tapa se abra en mitades.



Superficie fácil de limpiar



Descripción:
TAPA ARTICULADA PARA CONTENEDOR DE 400 LITROS

Medidas (cm):
125 cm x 81.5 cm x 12 cm

Empaque: 1 pieza



Vista frontal.



Vista lateral izquierda.



Vista lateral derecha.



Vista Posterior.



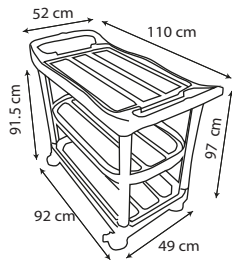
Vista Superior



Vista Inferior

CARRITO NEGRO DE 3 NIVELES CON FRENO

- Diseño con tres niveles, con asas en ambos extremos en el nivel superior.
- Nivel intermedio de dos posiciones. La posición de la charola se define al momento de armarlo.
- Con 4 ruedas de 10 cm de diámetro, dos de ellas con freno.
- Ruedas de hule silenciosas que no dañan la superficie.
- Resiste hasta 150 kg con el peso repartido.
- Ideal para servicio a recámaras en motel, para traslado de materiales en una bodega o en un taller.
- **No apto para el manejo de materiales como cemento, piedras o cascajo.**



Descripción: CARRITO DE 3 NIVELES NEGRO CON
Medidas (cm): 110 cm x 52 cm x 97 cm
Empaque: 1 pieza



815NE
(NEGRO)




Compatible con las
cubetas 817NE y 818NE



Ligero y resistente

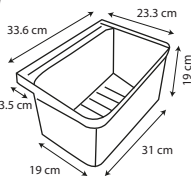


Freno mecánico
en dos ruedas.



Ruedas de hule que no
maltratan el piso.

CUBETA COLGABLE CHICA



817NE
(NEGRO)

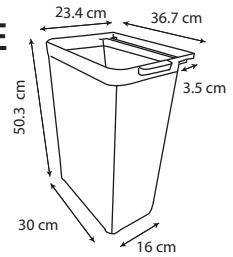
Descripción:
CUBETA COLGABLE CHICA PARA CARRITO
Medidas (cm): 33.6 cm x 23.3 cm x 19 cm.
Empaque: 1 pieza



CUBETA COLGABLE GRANDE

818NE
(NEGRO)

Descripción:
CUBETA COLGABLE GRANDE PARA CARRITO
Medidas (cm):
 36.7 cm x 23.4 cm x 50.3 cm.
Empaque: 1 pieza



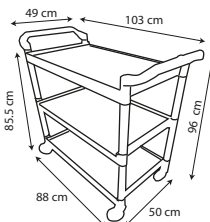
CARRITO DE 3 NIVELES CON POSTES DE ALUMINIO

- Diseño con tres niveles, con asas en ambos extremos en el nivel superior.
- Con 4 ruedas de 10 cm de diámetro, silenciosas que no dañan la superficie.
- Resiste hasta 150 kg con el peso repartido.
- Ideal para servicio a recámaras en un hotel, para traslado de materiales en una bodega o en un taller.
- **No apto para el manejo de materiales como cemento, piedras o cascajo.**

Descripción: CARRITO DE 3 NIVELES CON POSTES DE ALUMINIO
Medidas (cm): 110 cm x 52 cm x 97 cm
Empaque: 1 pieza




816GR
(GRIS)



Compatible con las
cubetas 817NE y 818NE y charolas
para hostelería (no incluidas).



Ranuras integradas para
colocar cubetas laterales.
(no incluidas).



Ruedas de hule que no
maltratan el piso.

CARRITO MULTIFUNCIONAL GRIS CON BOLSA

- Carrito con tres niveles, área frontal abierta y bolsa de tela de Nylon con tapa y asa.
- Ganchos a los lados para colgar utensilios de limpieza.
- Ganchos al frente para colgar caballete de piso mojado.
- Al frente, 2 ruedas giratorias de 7.5 cm de diámetro.
- Atrás, 2 ruedas fijas de 20 cm de diámetro
- Plataforma frontal compatible con:
 - Cubeta con exprimidor, modelos 8203 AM y 8213 AM.
 - Cualquier modelo de la línea de cubetas Toff con exprimidor.
 - Bote Toff de Sablón de 60 ó 120 litros.
- Diseño y materiales durables y resistentes.
- Disponible en color gris con la bolsa amarilla.
- Ideal para hoteles, clubes, centros comerciales y oficinas corporativas.



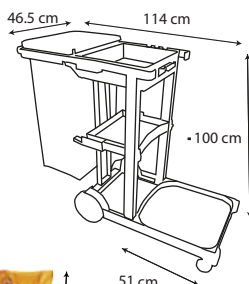
824GR (GRIS)



823AM (Amarillo)

- Fabricada en lona plástica, resistente y durable.
- Impermeable y fácil de limpiar.
- Con ojillos cromados para colocar en carritos de servicio compatibles.
- Orilla reforzada con dobladillo.
- Refacción para el modelo 834GR de Sablón.

Capacidad de esta bolsa: 76 Litros



Vista lateral izquierda.

Vista lateral derecha.

Vista frontal.

Vista Posterior.




Vista Superior




Vista Inferior



Compartimento con bolsa y tapa



Ruedas delanteras libres para mayor maniobrabilidad



Ruedas traseras con eje para mayor resistencia

Descripción:

CARRITO MULTIFUNCIONAL GRIS CON BOLSA

Medidas (cm): 114 cm × 46.5 cm × 100 cm

Empaque: 1 pieza

CARRITO MULTIFUNCIONAL PLUS NEGRO

- Carrito con tres niveles, área frontal abierta y bolsa de tela de Nylon con tapa y asa. Bolsa de nylon con cierre para sacar la basura
- Ganchos a los lados para colgar utensilios de limpieza.
- Ganchos al frente para colgar caballete de piso mojado.
- Al frente, 2 ruedas giratorias de 7.5 cm de diámetro.
- Atrás, 2 ruedas fijas de 20 cm de diámetro
- Plataforma frontal compatible con:
 - Cubeta con exprimidor, modelos 8203 AM y 8213 AM.
 - Cualquier modelo de la línea de cubetas Toff con exprimidor.
 - Bote Toff de Sablón de 60 ó 120 litros.
- Diseño y materiales durables y resistentes.
- Disponible en color negro, con la bolsa amarilla.
- Ideal para hoteles, clubes, centros comerciales y oficinas corporativas.



Se puede armar para que quede más corto para espacios más pequeños.



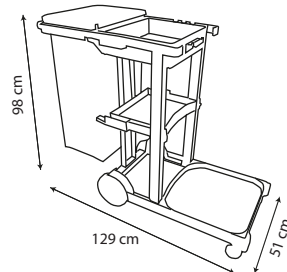
825NE (NEGRO)



803AM (Amarillo)

- Fabricada en lona plástica, resistente y durable.
- Impermeable y fácil de limpiar.
- Con cierre en la parte posterior.
- Con ojillos cromados para colocar en carritos de servicio compatibles.
- Orilla reforzada con dobladillo.
- Refacción para los modelos: 834GR y 825NE de Sablón.

Capacidad de esta bolsa: 76 Litros




Vista lateral izquierda.

Vista lateral derecha.

Vista Posterior.

Vista Frontal.




Vista Inferior



Vista Superior



Compartimento con tapa y bolsa. La bolsa cuenta con un cierre para facilitar el vaciado.



Ruedas delanteras libres para dar una mayor maniobrabilidad.



Ruedas traseras con eje para dar una mayor resistencia.

Descripción:

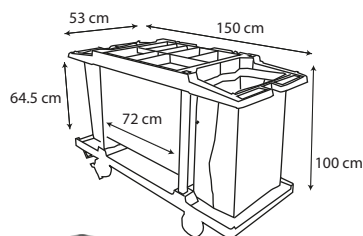
CARRITO MULTIFUNCIONAL PLUS NEGRO

Medidas (cm): 51 cm × 129 cm × 98 cm

Empaque: 1 pieza

CARRITO PARA CAMARISTA GRIS CON DOBLE BOLSA.

- Carrito para camarista con doble bolsa, sección con entrepaños y parte superior con divisiones para diferentes artículos de limpieza.
- Incluye dos entrepaños que se pueden ajustar a diferentes alturas
- La parte superior tiene divisiones que se pueden quitar para facilitar su limpieza.
- Con 4 ruedas de 14 cm de diámetro, 2 de ellas con freno.
- Diseño robusto y muy resistente. Incluye un alambre que evita que el carrito lastime a una persona en la espinilla.
- Ideal para el servicio de camarista de cualquier hotel.
- Las Bolsas están disponibles a la venta como refacción.



834GR
(GRIS)



Vista frontal.



Vista Posterior.



Vista lateral izquierda.



Vista lateral derecha.



Vista Inferior



Vista Superior



La bolsa está disponible a la venta como refacción. Consulta a tu agente de ventas.


Capacidad de esta bolsa: 76 Litros



2 parrillas ajustables.



Freno mecánico en 2 de las ruedas.



Ruedas de hule de 14 cm no dañan el piso.

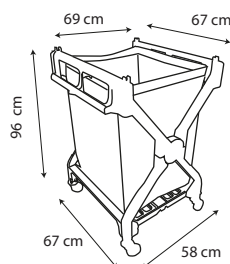


Descripción: CARRITO PARA CAMARISTA GRIS CON DOBLE BOLSA

Medidas (cm): 150 cm × 53 cm × 100 cm

Empaque: 1 pieza


- Diseño tipo tijera que permite plegarlo y ocupar la mitad de su tamaño para poder almacenarlo
- Ligero, durable y resistente.
- Con 4 ruedas giratorias de 7.5 cm de diámetro.
- Mecanismo tipo tijera que lo hace plegable.
- Bolsa de lona plástica de gran capacidad.
- Ideal para restaurantes y hoteles, especialmente para la parte de mantelería, sábanas, toallas, etc.
- Disponible en color azul con bolsa amarilla.



814AZ
(AZUL)



Estructura plegable que permite ahorrar espacio.



Con 4 ruedas libres para dar una mayor maniobrabilidad en espacios reducidos.



La bolsa está disponible a la venta como refacción. Consulta a tu agente de ventas.

Capacidad de esta bolsa: 164 Litros

CARRITO TIPO TIJERA PARA LAVANDERÍA



Vista Superior



Vista Inferior



Vista lateral derecha.



Vista lateral izquierda.



Vista Frontal.



Vista Posterior.

Descripción: CARRITO TIPO TIJERA PARA LAVANDERÍA


Medidas (cm): 67 cm × 69 cm × 96 cm

Empaque: 1 pieza

Cajas organizadoras / charolas multiusos

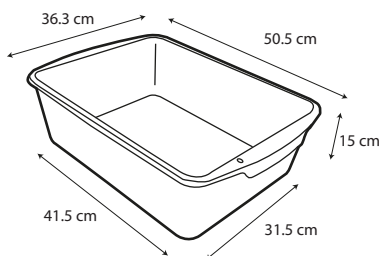
CHAROLA MULTIUSOS

- Fabricada con plástico resistente. Superficie lisa y fácil de limpiar.
- Charola abierta multiusos. Con la tapa, se convierte en una práctica caja multiusos.
- El complemento perfecto para los carritos de servicio Sablón.
- Ideal para hoteles y restaurantes, controles de acceso y resguardo de artículos personales, para organizar documentos, latas de alimentos en una alacena e incluso puede almacenar granos o alimentos a granel, ya que cuenta con grado alimenticio. Disponible en 9 colores, incluyendo tres colores translúcidos para hacer combinaciones.



Vista lateral izquierda.

Vista lateral derecha.



Vista posterior.

Vista frontal.

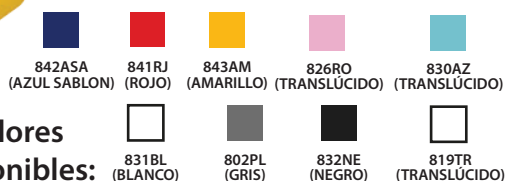


Vista Superior

Vista Inferior

Descripción:
CHAROLA PARA CARRITO
Medidas (cm): 53 cm x 38 cm x 15 cm
Empaque: 1 pieza

Colores disponibles:



Con la tapa, se le puede colocar un cincho o algún otro tipo de sello para evitar que abran la caja. Los agujeros coinciden en la caja y en la tapa y están ubicados de tal manera que es muy difícil abrir la caja cuando está asegurada.



Ideales para puntos de revisión en aeropuertos, museos, embajadas, etc. También son muy prácticas para resguardo de artículos personales en clubes, autoservicios, etc.




Se pueden usar para organizar documentos, latas de alimentos en una alacena e incluso se puede almacenar granos o alimentos a granel, ya que el material con que están fabricadas las cajas, cuenta con grado alimenticio.



Tanto las cajas, como las tapas son perfectamente apilables, llegando a ocupar hasta una cuarta parte de su volumen.

TAPA PARA CHAROLA MULTIUSOS

- Fabricada con plástico resistente.
- Superficie lisa y fácil de limpiar.
- Con esta tapa, la charola se convierte en una práctica caja multiusos.
- Ideal para hoteles y restaurantes, controles de acceso y resguardo de artículos personales, para organizar documentos, latas de alimentos en una alacena e incluso puede almacenar granos o alimentos a granel, ya que cuenta con grado alimenticio.
- Las tapas tienen un broche en los extremos que asegura que la tapa no se caiga.
- Disponible en 9 colores, incluyendo tres colores translúcidos para hacer combinaciones.



Al usar la charola como caja, se le puede colocar un cincho o algún otro tipo de sello para evitar que abran la caja. Los agujeros coinciden en la caja y en la tapa y están ubicados de tal manera que es muy difícil abrir la caja cuando está asegurada.



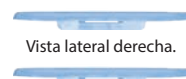
Las tapas tienen un broche en los extremos que asegura que la tapa no se caiga. Este broche funciona con la caja y también al momento de apilar varias tapas para almacenarlas. La tapa viene disponible en 9 colores, incluyendo tres colores translúcidos para hacer combinaciones.



Vista Superior.




Vista inferior.




Vista lateral derecha.

Vista lateral izquierda.

Colores disponibles:



Vista frontal derecha.



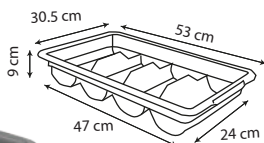
Vista frontal izquierda.

Accesorios para Carritos de Servicio



- Fabricada con plástico resistente.
- Superficie lisa y fácil de limpiar.
- Con Cuatro secciones para diferentes tipos de cubiertos.
- El complemento perfecto para los carritos de servicio Sablón.
- Ideal para hoteles y restaurantes.

CHAROLA GRIS PARA CUBIERTOS



800CU
(GRIS)



Vista Posterior.



Vista frontal.



Vista lateral Izquierda.



Vista lateral derecha.



Vista Superior




Vista Inferior

Descripción: CHAROLA GRIS PARA CUBIERTOS

Medidas (cm): 53 cm x 30.5 cm x 9 cm.

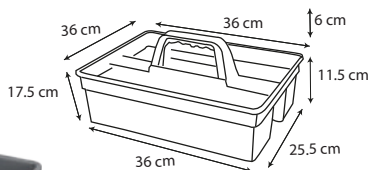
Empaque: 1 pieza



Con 4 divisiones

- Fabricada con plástico resistente.
- Superficie lisa y fácil de limpiar.
- Con 3 divisiones y asa.
- Diseño que a pesar del asa, permite que las charolas sean apilables.
- El complemento perfecto para los carritos de servicio Sablón.
- Ideal para hoteles y restaurantes.

CHAROLA MULTIUSOS CON ASA



801M
(GRIS)



Vista posterior.



Vista frontal.



Vista lateral izquierda.



Vista lateral derecha.



Vista Superior




Vista Inferior

Descripción: CHAROLA MULTIUSOS CON ASA

Medidas (cm): 38.5 cm x 27.5 cm x 17.5 cm.

Empaque: 1 pieza



Con asa y con 3 divisiones

CHAROLA ABIERTA

- Charola abierta multiusos, Fabricada con plástico resistente y durable.
- Superficie lisa y fácil de limpiar.
- El complemento perfecto para los carritos de servicio Sablón
- Ideal para hoteles y restaurantes.
- Se le puede agregar una tapa para convertirla en una caja organizadora.



Ideal para servicio en restaurantes, controles de acceso, etc.



Se puede convertir en una caja, utilizando las tapas especiales



Son apilables para ahorro de espacio.



Vista frontal.



Vista Inferior



Vista Superior



Vista lateral derecha.

Descripción:
CHAROLA ABIERTA PARA CARRITO

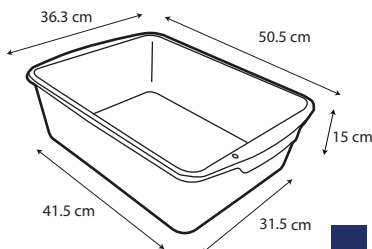
Medidas (cm):
50.5 cm x 36.3 cm x 15 cm.

Empaque: 1 pieza

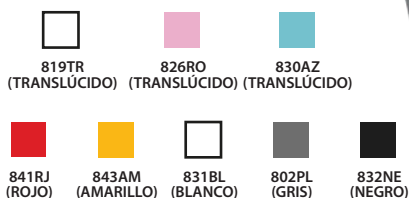
CONOCE LA LÍNEA
COMPLETA DE CHAROLAS
Y TAPAS EN LA
PÁGINA 88



802PL
(GRIS)



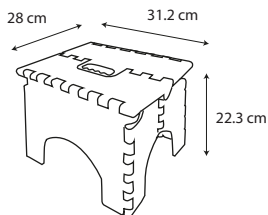
Colores disponibles:



Accesorios para Carritos de Servicio / Banquitos multiusos.



BANQUILLO PLEGABLE DE PLÁSTICO



Descripción: BANQUITO PLEGABLE COLOR NEGRO

Medidas (cm): 31.2 cm x 28 cm x 22.3 cm.

Empaque: 1 pieza



935NE
(NEGRO)



Vista frontal



Vista superior



Vista lateral



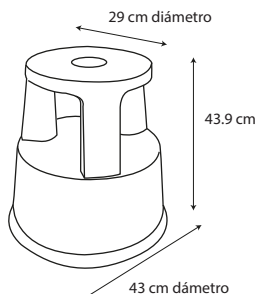
Vista inferior



Banquillo plegable con asa integrada. Resiste hasta 400 kg.

Diseño ligero y resistente

BANQUILLO CON RUEDAS "TREPPÉ DE PLÁSTICO



914GR
(GRIS)



918RJ
(ROJO)



Vista frontal



Vista posterior



Vista inferior



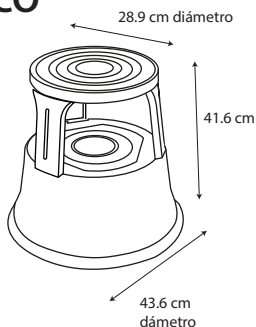
Vista superior

Con tres ruedas y sistema que se fija al piso al momento de subirse



Cuerpo de plástico. Resiste hasta 100 kg.

BANQUILLO CON RUEDAS "TREPPÉ METÁLICO



924GR
(GRIS)



925NE
(NEGRO)



928RJ
(ROJO)



Vista frontal



Vista posterior



Vista inferior



Vista superior



Con tres ruedas y sistema que se fija al piso al momento de subirse

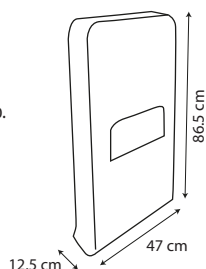


Cuerpo metálico.
Resiste hasta 200 kg.



ESTACIÓN VERTICAL PARA CAMBIO DE PAÑALES

- Mecanismo de bisagra que permite tenerlo cerrado mientras no se está usando.
- Superficie lisa y fácil de limpiar. Material que evita la formación de hongos y bacterias
- Diseño que permite ahorrar espacio para colocarse en lugares reducidos.
- Resistente cinturón de seguridad.
- Ideal para baños públicos en clubes, restaurantes y centros comerciales



804E (GRIS)

TEST REPORT No. SHHG1407025742IP
EN12221:2008+A1: 2013 CHANGINGUNITSFOR
DOMESTIC USE: PART1: SAFETY REQUIREMENTS

TEST REPORT No. ASH14-035975-01
Test of antimicrobial activity

TEST REPORT No. NGBTY1402351601
EN 71-3:2013 under European Directive
2009/48/EC- migration of certain elements
(for scrapped-off toy material)



CERTIFICADOS
SGS



Descripción:
ESTACIÓN VERTICAL PARA CAMBIO DE PAÑALES

Medidas:
(cerrada /cm): 86.5 cm x 47 cm x 12.5 cm
(abierto/cm): 89 cm x 48 cm x 47.5 cm

Empaque: 1 pieza



Resistente cinturón de seguridad.

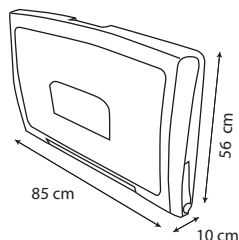



Incluye Tornillos.



ESTACIÓN HORIZONTAL PARA CAMBIO DE PAÑALES

- Mecanismo de bisagra que permite tenerlo cerrado mientras no se está usando.
- Superficie lisa y fácil de limpiar. Material que evita la formación de hongos y bacterias
- Barras para colgar bolsa y/o pañalera.
- Resistente cinturón de seguridad.
- Con dispensador de toallas limpiadoras.
- Ideal para baños públicos en clubes, restaurantes y centros comerciales



805E (GRIS)



Descripción:
ESTACIÓN HORIZONTAL PARA CAMBIO DE PAÑALES

Medidas:
(cerrada /cm): 85 cm x 56 cm x 10.7 cm
(abierto/cm): 85 cm x 56 cm x 50 cm

Empaque: 1 pieza



Resistente cinturón de seguridad.



Dispensador de toallas limpiadoras.



CERTIFICADOS
SGS

TEST REPORT No. SHHG1407025742IP
EN12221:2008+A1: 2013 CHANGINGUNITSFOR
DOMESTIC USE: PART1: SAFETY REQUIREMENTS

TEST REPORT No. ASH14-035975-01
Test of antimicrobial activity

TEST REPORT No. NGBTY1402351601
EN 71-3:2013 under European Directive
2009/48/EC- migration of certain elements
(for scrapped-off toy material)

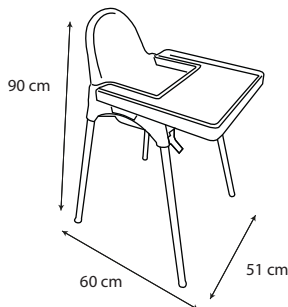


SILLA PARA BEBÉ "CONTEMPO"


Color: Blanco.
Medidas en uso (cm): 60 x 51 x 90.
Edad recomendada del bebé: 6 a 36 meses.
Peso máximo recomendado del bebé: 15 kg.
Material: Polipropileno (PP), patas de acero.
Certificación: EN14988:2006
Empaque: 1 pieza.



8075
(BLANCO)



Descripción:
SILLA PARA BEBÉ "CONTEMPO"
Medidas (cm):
60 x 51 x 90
Empaque: 1 pieza



Mesa abatible.



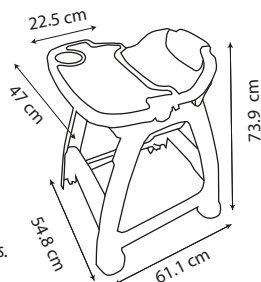
Cinturón de seguridad integrado.



Sablón®

SILLA PARA BEBÉ "NOUVEAU"

- Diseño ergonómico con bordes redondos.
- Superficie lisa y fácil de limpiar.
- Charola removible ó ajustable a 3 distancias, con bordes que evitan que se derramen líquidos.
- Portavasos integrado
- Cinturón de seguridad ajustable.
- Ideal para restaurantes, hoteles y centros comerciales. También es muy práctica en el hogar.



Vista Superior.



Vista Inferior.



CERTIFICADOS
CTI
CENTRE TESTING INTERNATIONAL

TEST REPORT No. A217006718010100101R1
1) US consumer product Safety Improvement Act of 2008 (CPSIA)
with amendment (H.R. 2715)

2) ASTM F963-16 Standard Consumer Safety Specifications for Toy Safety

EDAD RECOMENDADA:
BEBÉS DE 3 A 36 MESES
PESO MÁXIMO DEL BEBÉ : 15 KG



Charola ajustable



Cinturón de seguridad



4 Rodajas (2 con freno).

Descripción:
SILLA PARA BEBÉ "NOUVEAU"
Medidas (cm):
58.4 cm x 61.1 cm x 73.9 cm
Empaque: 1 pieza

806S
(BEIGE)

EMPRESA
ORGULLOSAMENTE
MEXICANA

Sablón®

ORGANIZA TU ESPACIO

— Desde 1983 —



www.sablon.com.mx

CONOCE TODA
NUESTRA LÍNEA
DE PRODUCTOS

